

## San Vicente Raspeig

Total resultados

Total resultados	

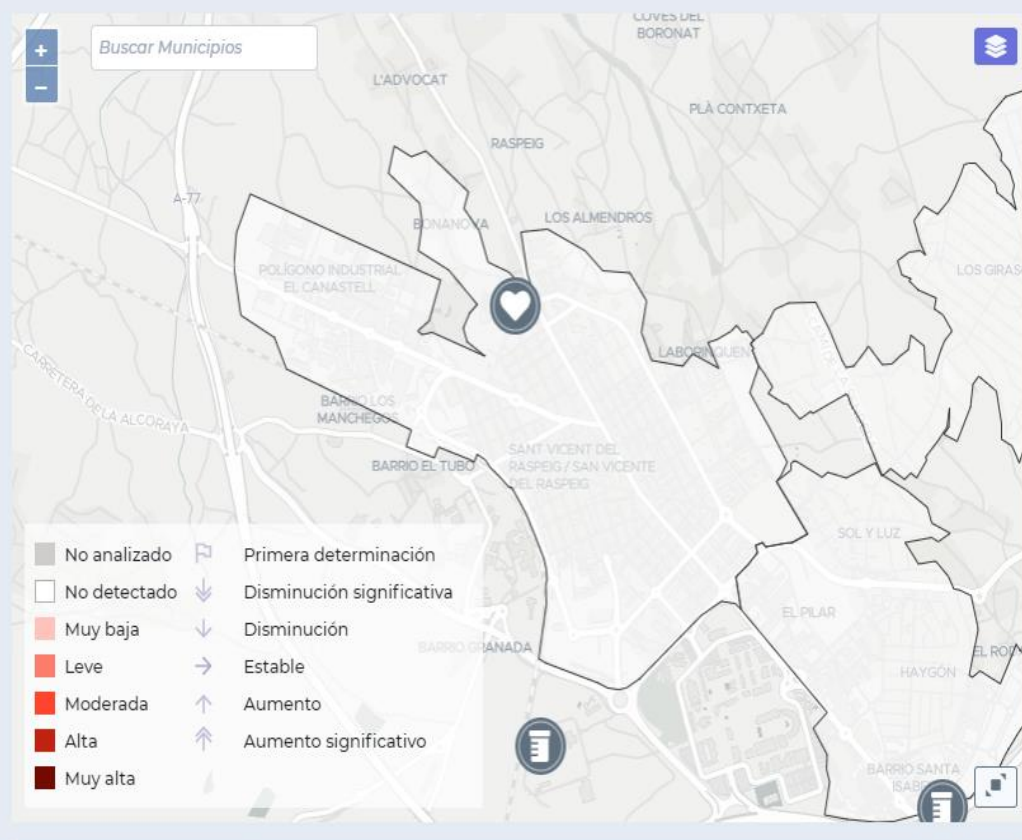
- 0% No analizados
- 0% Analizados positivos
- 100% Analizados negativos

Última actualización: 31/03/2021

- 0 No analizados
- 0 Analizados positivos
- 2 Analizados negativos

### Analizados positivos

- MUY BAJA  
0
- LEVE  
0
- MODERADO  
0
- ALTA  
0
- MUY ALTA  
0

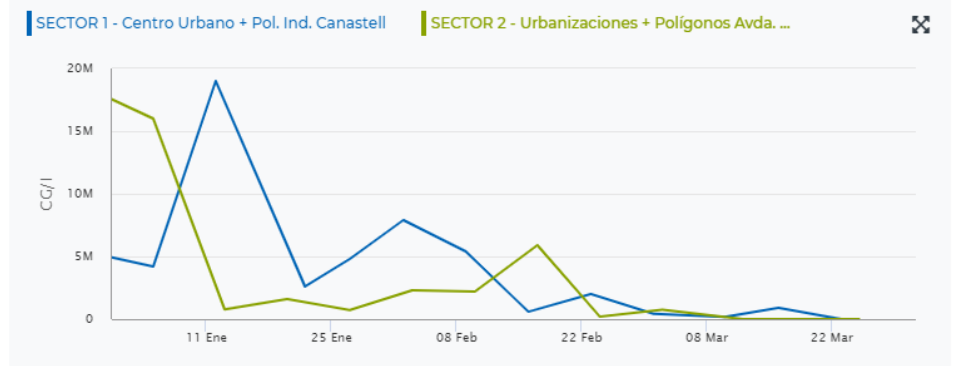


### Sector / Cuenca

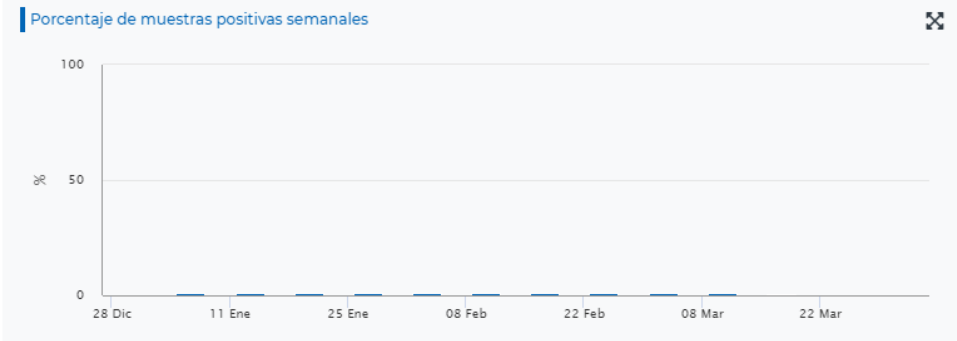
Nombre	Puntos sensibles	Último análisis	Presencia SARS-CoV-2	Tendencia
SECTOR 1 - Centro Urt	1	23/03/2021	No detectado	Sin definir
SECTOR 2 - Urbanizac	0	25/03/2021	No detectado	Sin definir

### Evolución de resultados de analítica por sector

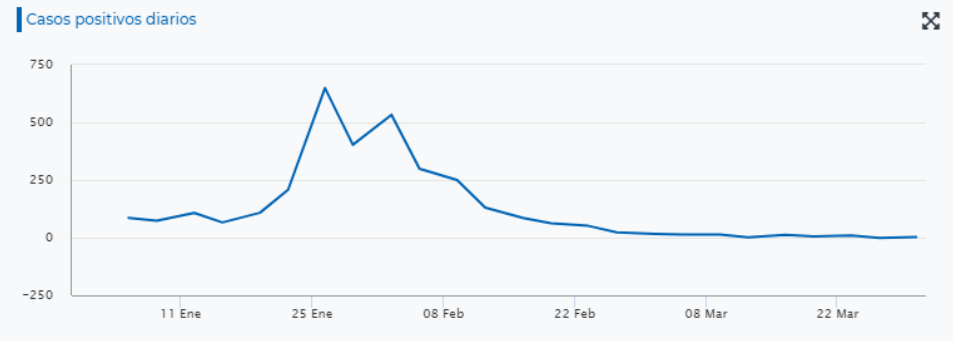
Decimal  Logaritmico



### Evolución de los resultados de las analíticas por zona



### Evolución de los datos epidemiológicos públicos



Fuente: Generalitat Valenciana - Conselleria de Sanitat Universal i Salut Pública. [Portal COVID-19](#)  
Datos agregados a nivel de municipio