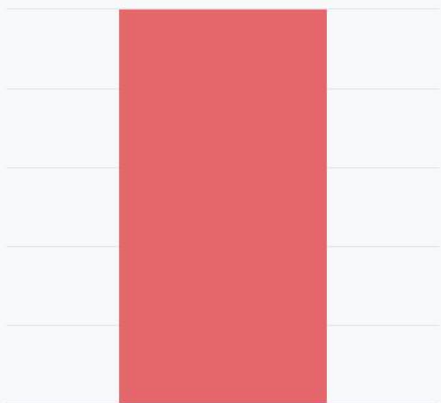


San Vicente Raspeig

Total resultados

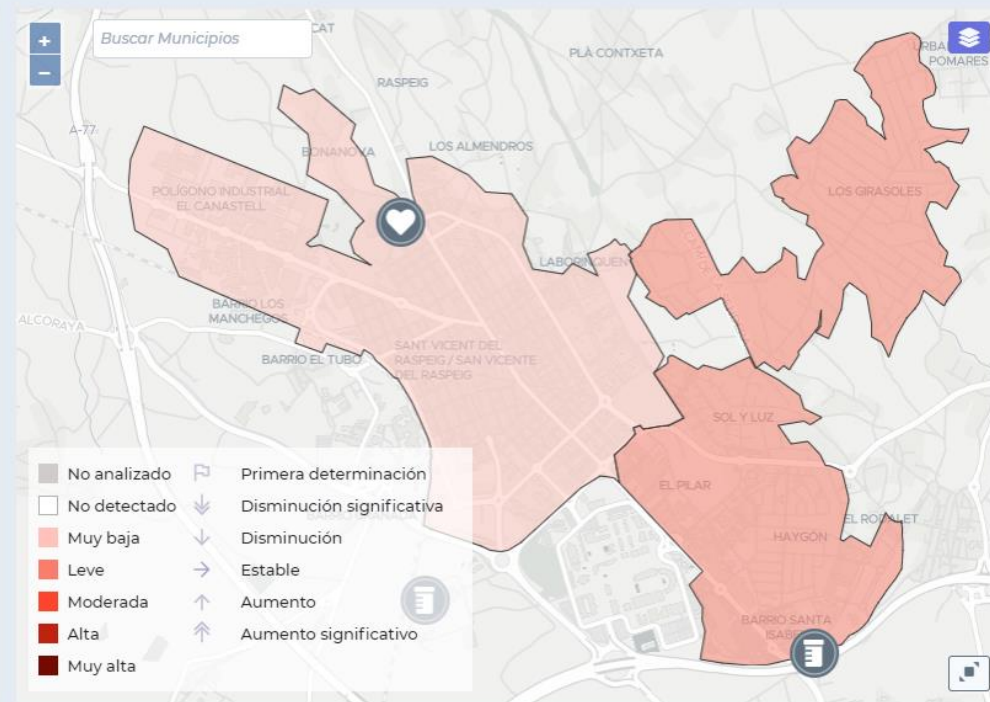



- 0% No analizados
- 100% Analizados positivos
- 0% Analizados negativos

Última actualización: 23/04/2021

- 0 No analizados
- 2 Analizados positivos
- 0 Analizados negativos

Analizados positivos

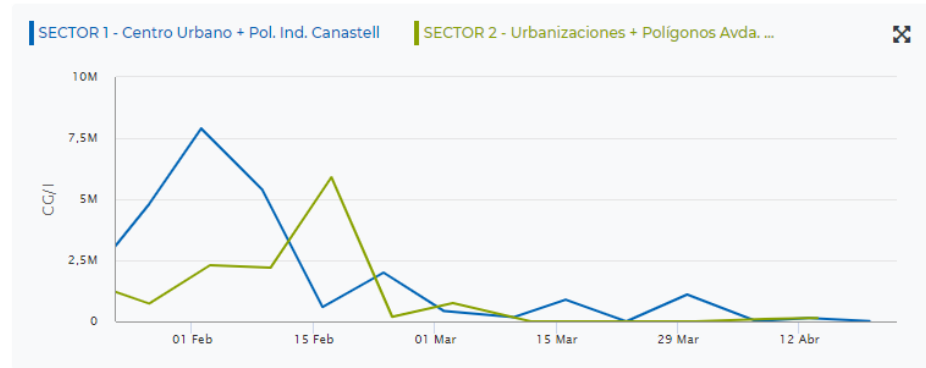


Sector / Cuenca

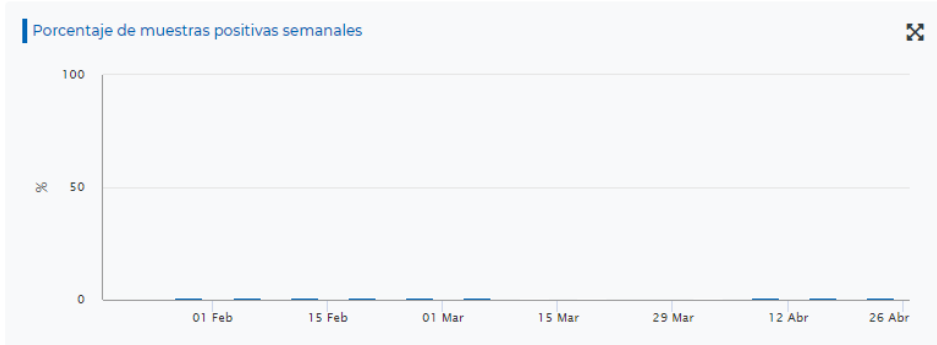
Nombre	Puntos sensibles	Último análisis	Presencia SARS-CoV-	Tendencia
SECTOR 1 - Centro Urt	1	20/04/2021	Muy baja	Sin definir
SECTOR 2 - Urbanizac	0	14/04/2021	Leve	Sin definir

Evolución de resultados de analítica por sector

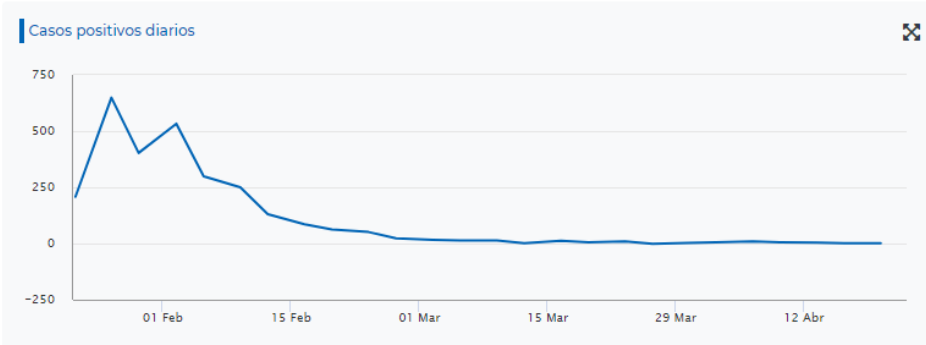
Decimal Logarítmico



Evolución de los resultados de las analíticas por zona



Evolución de los datos epidemiológicos públicos



Fuente: Generalitat Valenciana - Conselleria de Sanitat Universal i Salut Pública. [Portal COVID-19](#)
Datos agregados a nivel de municipio