


San Vicente Raspeig

Total resultados

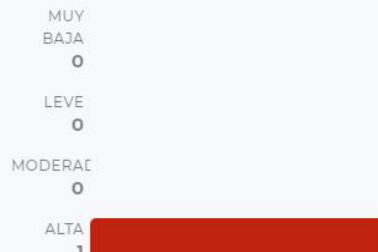


Última actualización:

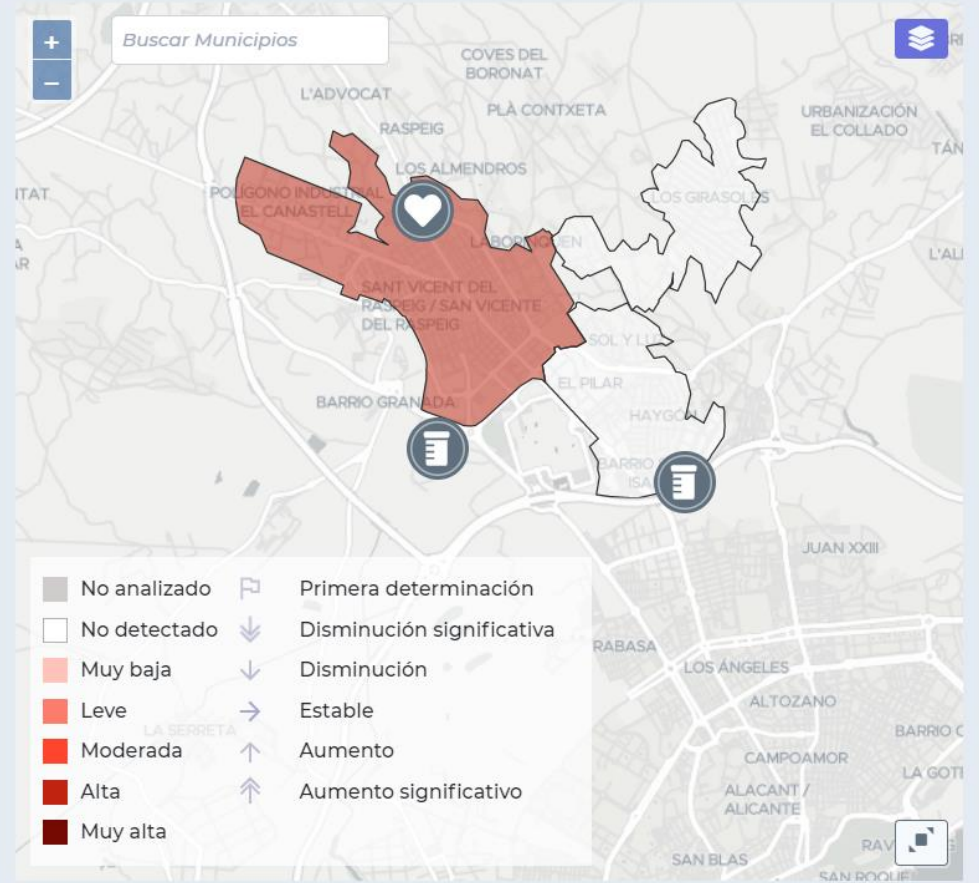
28/05/2021

0 No analizados
1 Analizados positivos
1 Analizados negativos

Analizados positivos



0% No analizados
50% Analizados positivos
50% Analizados negativos



SECTOR 1 - Centro Urbano + Pol. Ind. Canastell

Última muestra
25/05/2021

Nivel de detección última muestra
Alta

Primera muestra
03/10/2020

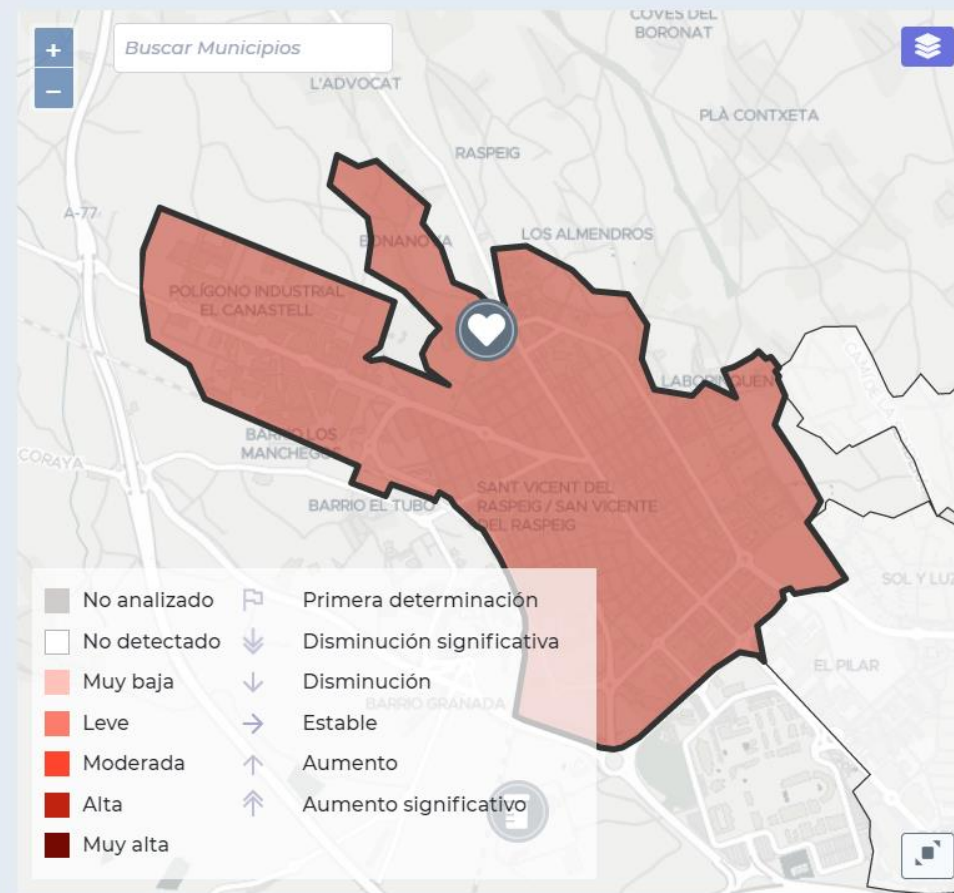
Tipo de la toma de muestras
ocasional

Población
84.200 hab.

Población > 65 años
9584 hab.

Área
412,60 ha

Dirección punto de muestreo





SECTOR 2 - Urbanizaciones + Polígonos Avda. Alicante

Última muestra
25/05/2021

Nivel de detección última muestra
No detectado

Primera muestra
04/11/2020

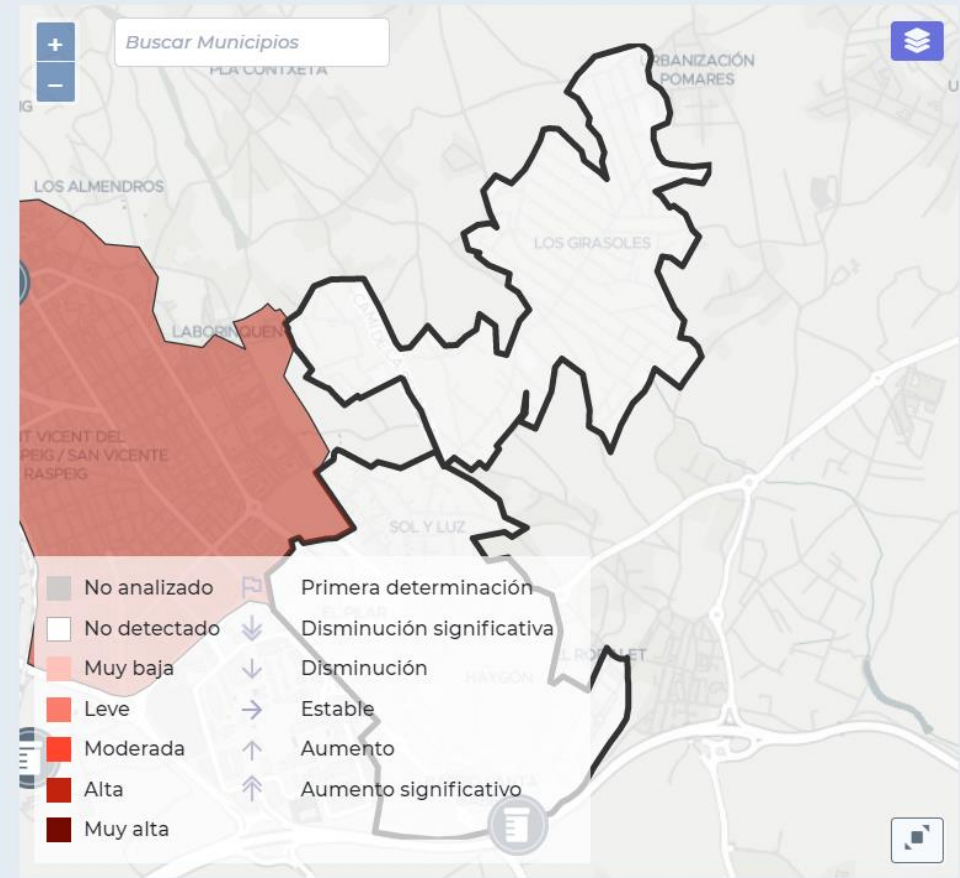
Tipo de la toma de muestras
ocasional

Población
11.716 hab.

Población > 65 años
1254 hab.

Área
364,60 ha

Dirección punto de muestreo



Últimas analíticas realizadas en el punto de muestreo

Valores característicos del sector

Valores genes analizados

Parámetros adicionales

Fecha	Último resultado	Medición
25/05/2021	Alta	1.300.000 CG/l
17/05/2021	Leve	250.000 CG/l
11/05/2021	Alta	3.700.000 CG/l
04/05/2021	No detectado	< L.D.
28/04/2021	No detectado	< L.D.
20/04/2021	Muy baja	11.000 CG/l
13/04/2021	Leve	140.000 CG/l
07/04/2021	Muy baja	9400 CG/l
30/03/2021	Alta	1.100.000 CG/l
23/03/2021	No detectado	< L.D.
16/03/2021	Moderado	890.000 CG/l
10/03/2021	Leve	170.000 CG/l
02/03/2021	Leve	420.000 CG/l
23/02/2021	Alta	2.000.000 CG/l
16/02/2021	Moderado	590.000 CG/l
09/02/2021	Alta	5.400.000 CG/l
02/02/2021	Alta	7.900.000 CG/l
27/01/2021	Alta	4.800.000 CG/l
22/01/2021	Alta	2.600.000 CG/l
15/12/2020	Alta	1.300.000 CG/l
09/12/2020	Moderado	910.000 CG/l
01/12/2020	Leve	320.000 CG/l
24/11/2020	Alta	1.800.000 CG/l
17/11/2020	Alta	2.300.000 CG/l
10/11/2020	Alta	1.200.000 CG/l
03/10/2020	Alta	1.200.000 CG/l

Valores característicos del sector

Valores genes analizados

Parámetros adicionales

Fecha	Copias Gen IP4	Copias Gen E	Copias Gen N1	Copias Gen N2	Cepa UK B.1.1.7.
25/05/2021	0 CG/l	0 CG/l	1.300.000 CG/l	240.000 CG/l	---
17/05/2021	0 CG/l	0 CG/l	250.000 CG/l	0 CG/l	---
11/05/2021	0 CG/l	0 CG/l	3.700.000 CG/l	1.100.000 CG/l	---
04/05/2021	0 CG/l	0 CG/l	0 CG/l	0 CG/l	---
28/04/2021	0 CG/l	0 CG/l	0 CG/l	0 CG/l	---
20/04/2021	0 CG/l	0 CG/l	11.000 CG/l	0 CG/l	---
13/04/2021	250 CG/l	0 CG/l	140.000 CG/l	0 CG/l	---
07/04/2021	0 CG/l	0 CG/l	9400 CG/l	0 CG/l	0 CG/l
30/03/2021	0 CG/l	0 CG/l	1.100.000 CG/l	23.000 CG/l	---
23/03/2021	0 CG/l	0 CG/l	0 CG/l	0 CG/l	---
16/03/2021	0 CG/l	0 CG/l	890.000 CG/l	110.000 CG/l	---
10/03/2021	11.000 CG/l	0 CG/l	170.000 CG/l	0 CG/l	0 CG/l
02/03/2021	0 CG/l	0 CG/l	420.000 CG/l	150.000 CG/l	---
23/02/2021	0 CG/l	0 CG/l	2.000.000 CG/l	390.000 CG/l	---
16/02/2021	0 CG/l	0 CG/l	590.000 CG/l	59.000 CG/l	---
09/02/2021	0 CG/l	0 CG/l	5.400.000 CG/l	340.000 CG/l	---
02/02/2021	0 CG/l	0 CG/l	7.900.000 CG/l	2.300.000 CG/l	---
27/01/2021	0 CG/l	0 CG/l	4.800.000 CG/l	1.600.000 CG/l	---
22/01/2021	0 CG/l	0 CG/l	2.600.000 CG/l	530.000 CG/l	---
12/01/2021	0 CG/l	0 CG/l	19.000.000 CG/l	7.400.000 CG/l	---
05/01/2021	0 CG/l	0 CG/l	4.200.000 CG/l	920.000 CG/l	---
29/12/2020	0 CG/l	0 CG/l	100.000 CG/l	5.300.000 CG/l	---
22/12/2020	0 CG/l	0 CG/l	930.000 CG/l	1.100.000 CG/l	---
15/12/2020	0 CG/l	0 CG/l	1.300.000 CG/l	210.000 CG/l	---
09/12/2020	0 CG/l	0 CG/l	730.000 CG/l	910.000 CG/l	---
01/12/2020	0 CG/l	0 CG/l	100.000 CG/l	320.000 CG/l	---
24/11/2020	0 CG/l	0 CG/l	1.800.000 CG/l	1.700.000 CG/l	---
17/11/2020	0 CG/l	0 CG/l	1.400.000 CG/l	2.300.000 CG/l	---

Copias Gen IP4

Copias Gen E

Copias Gen N1

Copias Gen N2

Cepa UK B.1.1.7.

