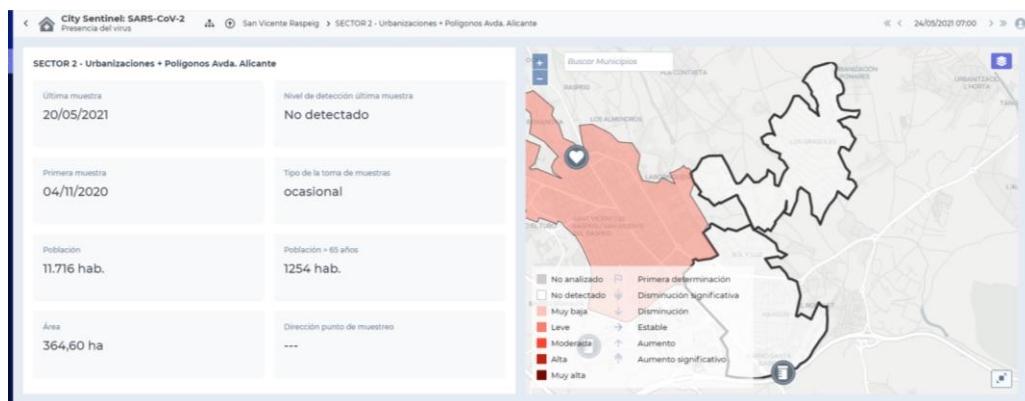
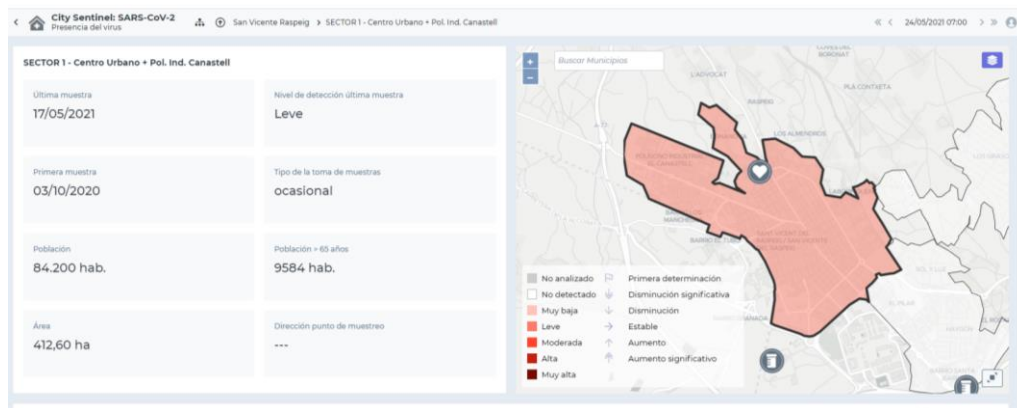
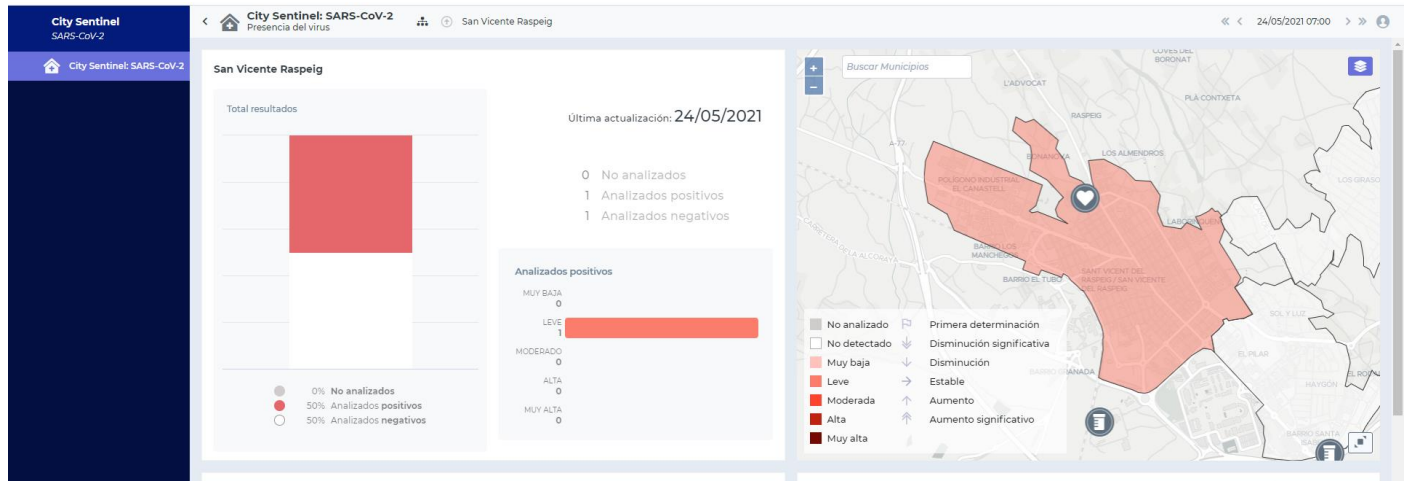


RESULTADOS HISTÓRICOS SENTINEL

RESULTADOS 24.05.2021



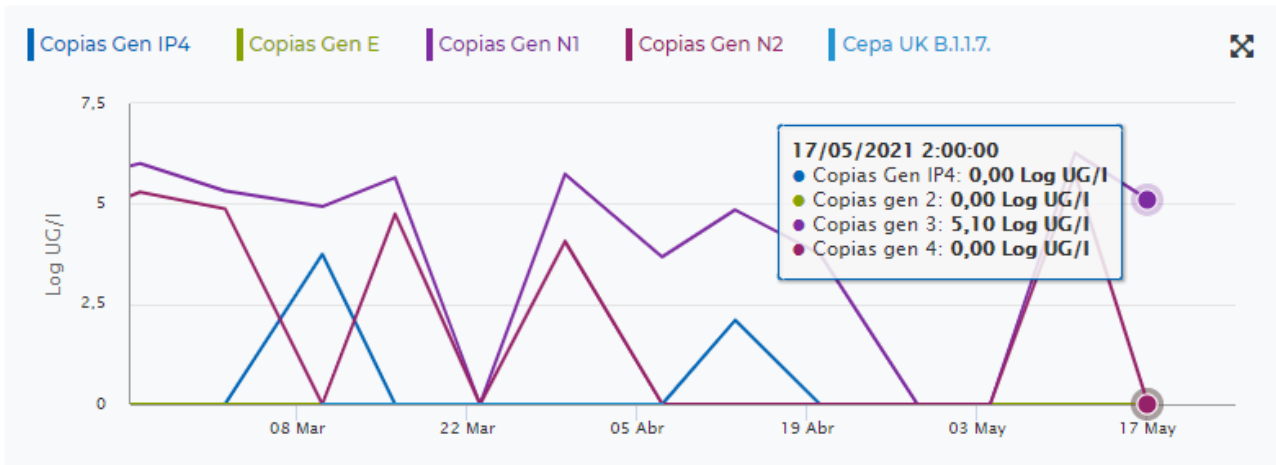
Fecha	Último resultado	Medición
17/05/2021	Leve	250.000 CG/l
11/05/2021	Alta	3.700.000 CG/l
04/05/2021	No detectado	< L.D.
28/04/2021	No detectado	< L.D.
20/04/2021	Muy baja	11.000 CG/l
13/04/2021	Leve	140.000 CG/l
07/04/2021	Muy baja	9400 CG/l
30/03/2021	Alta	1.100.000 CG/l
23/03/2021	No detectado	< L.D.
16/03/2021	Moderado	890.000 CG/l
10/03/2021	Leve	170.000 CG/l
02/03/2021	Leve	420.000 CG/l
23/02/2021	Alta	2.000.000 CG/l
16/02/2021	Moderado	590.000 CG/l
09/02/2021	Alta	5.400.000 CG/l
02/02/2021	Alta	7.900.000 CG/l
27/01/2021	Alta	4.800.000 CG/l
22/01/2021	Alta	2.600.000 CG/l
12/01/2021	Muy alta	19.000.000 CG/l
05/01/2021	Alta	4.200.000 CG/l
29/12/2020	Alta	5.300.000 CG/l
22/12/2020	Alta	1.100.000 CG/l
15/12/2020	Alta	1.300.000 CG/l
09/12/2020	Moderado	910.000 CG/l
01/12/2020	Leve	320.000 CG/l
24/11/2020	Alta	1.800.000 CG/l
17/11/2020	Alta	2.300.000 CG/l
10/11/2020	Alta	1.200.000 CG/l
03/10/2020	Alta	1.200.000 CG/l

Valores característicos del sector

Valores genes analizados

Parámetros adicionales

Fecha	Copias Gen IP4	Copias Gen E	Copias Gen N1	Copias Gen N2	Cepa UK B.1.1.7.
17/05/2021	0 CG/l	0 CG/l	250.000 CG/l	0 CG/l	---
11/05/2021	0 CG/l	0 CG/l	3.700.000 CG/l	1.100.000 CG/l	---
04/05/2021	0 CG/l	0 CG/l	0 CG/l	0 CG/l	---
28/04/2021	0 CG/l	0 CG/l	0 CG/l	0 CG/l	---
20/04/2021	0 CG/l	0 CG/l	11.000 CG/l	0 CG/l	---
13/04/2021	250 CG/l	0 CG/l	140.000 CG/l	0 CG/l	---
07/04/2021	0 CG/l	0 CG/l	9400 CG/l	0 CG/l	0 CG/l
30/03/2021	0 CG/l	0 CG/l	1.100.000 CG/l	23.000 CG/l	---
23/03/2021	0 CG/l	0 CG/l	0 CG/l	0 CG/l	---
16/03/2021	0 CG/l	0 CG/l	890.000 CG/l	110.000 CG/l	---
10/03/2021	11.000 CG/l	0 CG/l	170.000 CG/l	0 CG/l	0 CG/l
02/03/2021	0 CG/l	0 CG/l	420.000 CG/l	150.000 CG/l	---
23/02/2021	0 CG/l	0 CG/l	2.000.000 CG/l	390.000 CG/l	---
16/02/2021	0 CG/l	0 CG/l	590.000 CG/l	59.000 CG/l	---
09/02/2021	0 CG/l	0 CG/l	5.400.000 CG/l	340.000 CG/l	---
02/02/2021	0 CG/l	0 CG/l	7.900.000 CG/l	2.300.000 CG/l	---
27/01/2021	0 CG/l	0 CG/l	4.800.000 CG/l	1.600.000 CG/l	---
22/01/2021	0 CG/l	0 CG/l	2.600.000 CG/l	530.000 CG/l	---
12/01/2021	0 CG/l	0 CG/l	19.000.000 CG/l	7.400.000 CG/l	---
05/01/2021	0 CG/l	0 CG/l	4.200.000 CG/l	920.000 CG/l	---
29/12/2020	0 CG/l	0 CG/l	100.000 CG/l	5.300.000 CG/l	---
22/12/2020	0 CG/l	0 CG/l	930.000 CG/l	1.100.000 CG/l	---
15/12/2020	0 CG/l	0 CG/l	1.300.000 CG/l	210.000 CG/l	---
09/12/2020	0 CG/l	0 CG/l	730.000 CG/l	910.000 CG/l	---
01/12/2020	0 CG/l	0 CG/l	100.000 CG/l	320.000 CG/l	---
24/11/2020	0 CG/l	0 CG/l	1.800.000 CG/l	1.700.000 CG/l	---
17/11/2020	0 CG/l	0 CG/l	1.400.000 CG/l	2.300.000 CG/l	---



RESULTADOS 14.05.2021

com/#/dashboards/sentinel_covid19/entity/54d6feb4-58f2-4b10-8cef-e3c64d6184fb

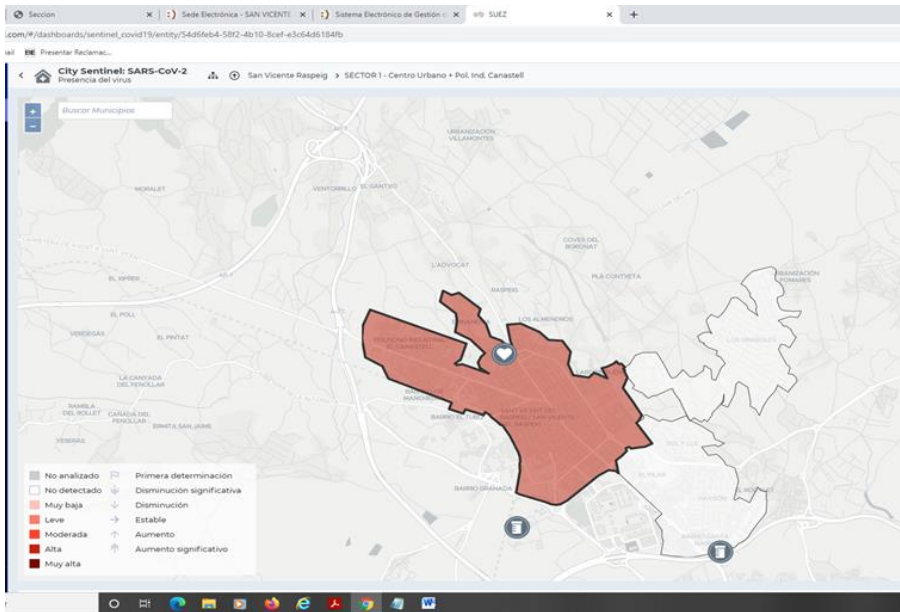
ail Presentar Reclamac...

City Sentinel: SARS-CoV-2
Presencia del virus

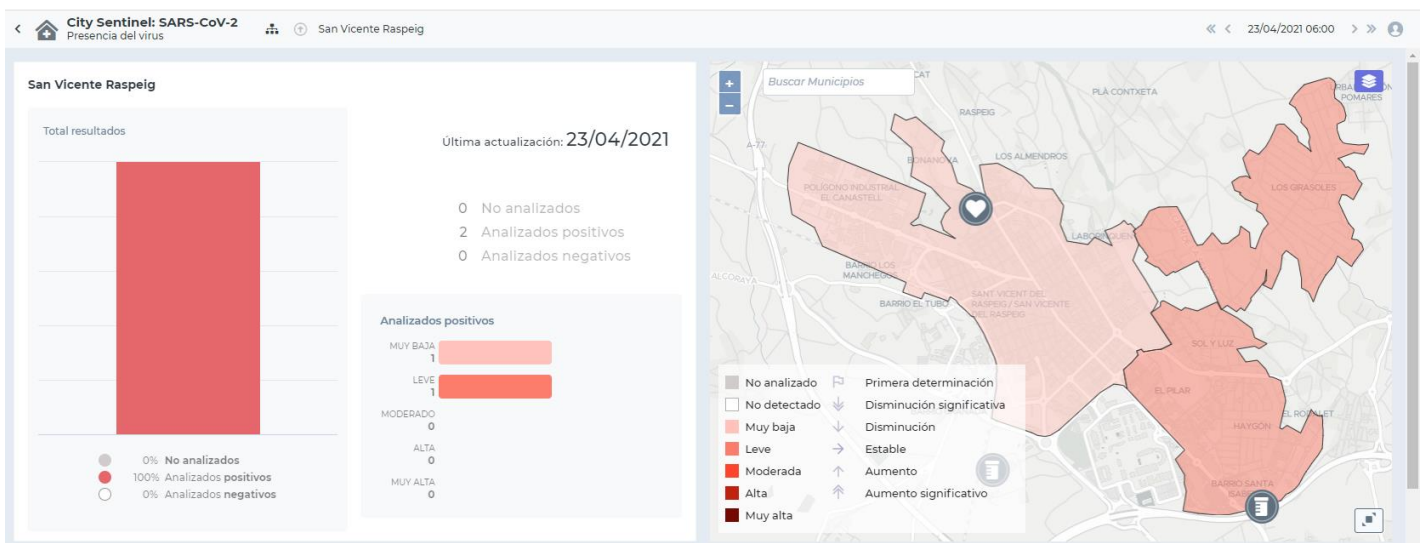
San Vicente Raspeig > SECTOR 1 - Centro Urbano + Pol. Ind. Canastell

SECTOR 1 - Centro Urbano + Pol. Ind. Canastell

Última muestra 11/05/2021	Nivel de detección última muestra Alta
Primera muestra 03/10/2020	Tipo de la toma de muestras ocasional
Población 84.200 hab.	Población > 65 años 9584 hab.
Área 412,60 ha	Dirección punto de muestreo ---



RESULTADOS 23.04.2021

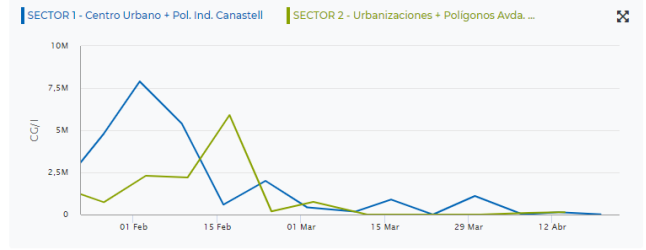


Sector / Cuenca

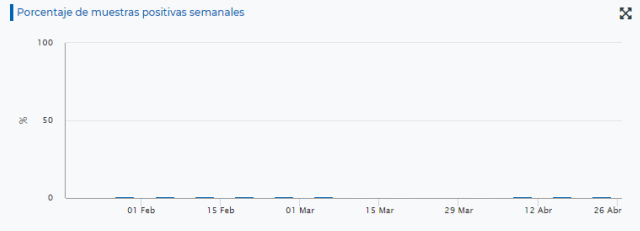
Nombre	Puntos sensibles	Último análisis	Presencia SARS-CoV-2	Tendencia
SECTOR 1 - Centro Urtl	1	20/04/2021	Muy baja	Sin definir
SECTOR 2 - Urbanizac	0	14/04/2021	Leve	Sin definir

Evolución de resultados de analítica por sector

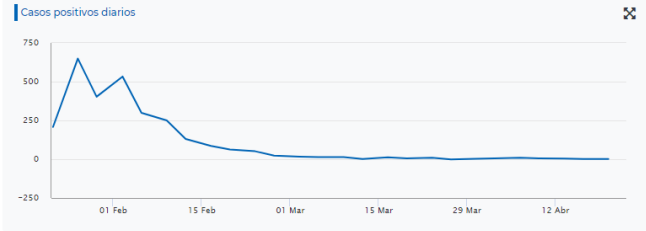
Decimal Logarítmico



Evolución de los resultados de las analíticas por zona



Evolución de los datos epidemiológicos públicos



Fuente: Generalitat Valenciana - Conselleria de Sanitat Universal i Salut Pública. Portal COVID-19
Datos agregados a nivel de municipio

RESULTADOS 16.04.2021

com/#/dashboards/sentinel_covid19/entity/57073403-b18b-4ea4-afc5-90bc1bd1f7b7

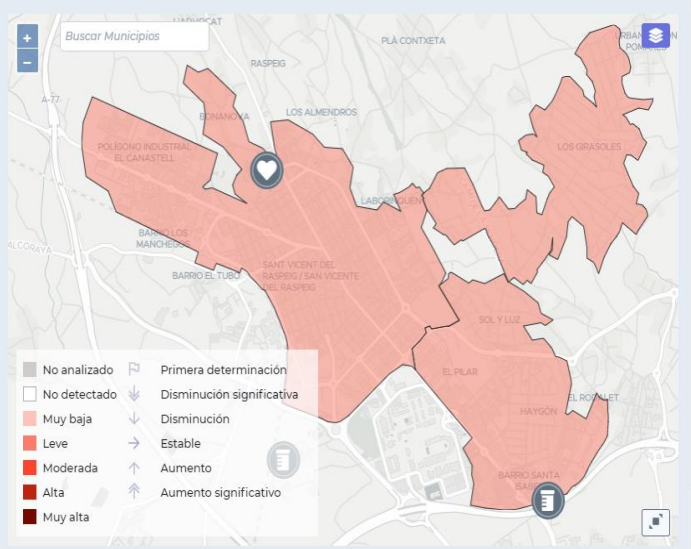
Presentar Reclamac...

Lista de lectura

City Sentinel: SARS-CoV-2
Presencia del virus

16/04/2021 06:00

San Vicente Raspeig



City Sentinel: SARS-CoV-2
Presencia del virus

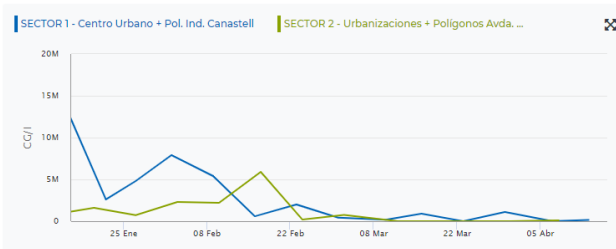
16/04/2021 06:00

Sector / Cuenca

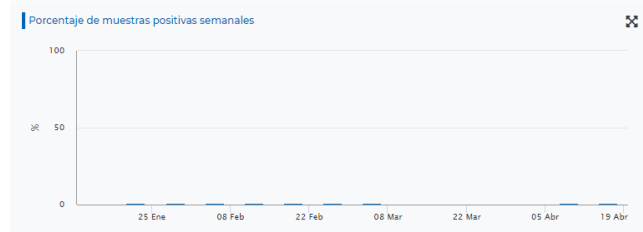
Nombre	Puntos sensibles	Último análisis	Presencia SARS-CoV-2	Tendencia
SECTOR 1 - Centro Urb	1	13/04/2021	Leve	Sin definir
SECTOR 2 - Urbanizac	0	08/04/2021	Leve	Sin definir

Evolución de resultados de analítica por sector

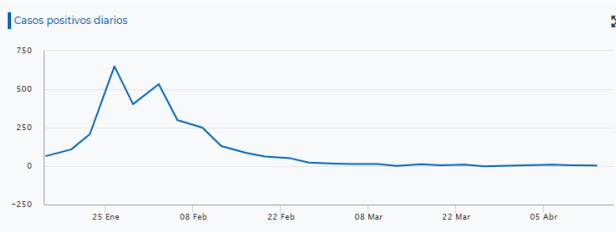
Decimal Logarítmico



Evolución de los resultados de las analíticas por zona



Evolución de los datos epidemiológicos públicos



Fuente: Generalitat Valenciana - Conselleria de Sanitat Universal i Salut Pública. Portal COVID-19
Datos agregados a nivel de municipio

RESULTADOS 31.03.2021

San Vicente Raspeig

Total resultados

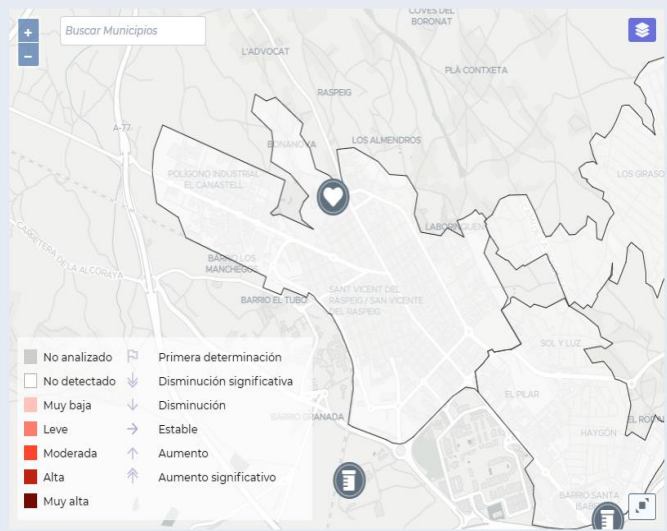
Última actualización: 31/03/2021

0 No analizados
0 Analizados positivos
2 Analizados negativos

Analizados positivos

MUY BAJA 0
LEVE 0
MODERADO 0
ALTA 0
MUY ALTA 0

0% No analizados
0% Analizados positivos
100% Analizados negativos

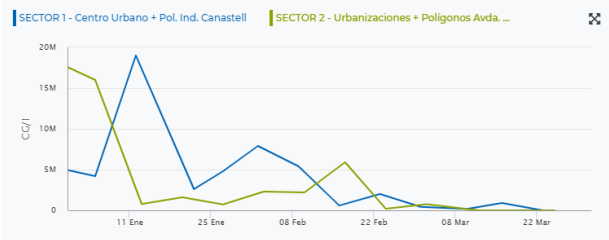


Sector / Cuenca

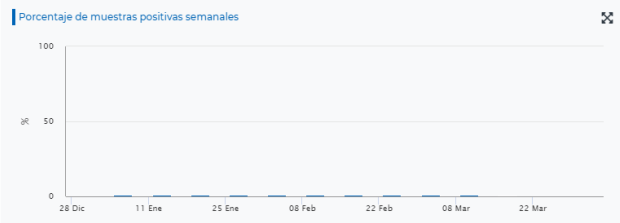
Nombre	Puntos sensibles	Último análisis	Presencia SARS-CoV-2	Tendencia
SECTOR 1 - Centro Urb	1	23/03/2021	No detectado	Sin definir
SECTOR 2 - Urbanizac	0	25/03/2021	No detectado	Sin definir

Evolución de resultados de analítica por sector

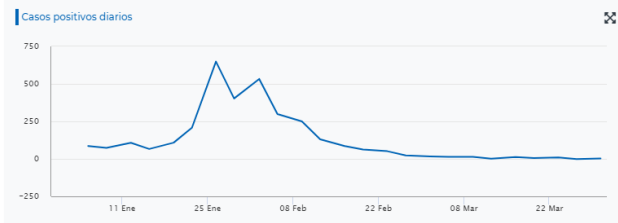
Decimal Logarítmico



Evolución de los resultados de las analíticas por zona



Evolución de los datos epidemiológicos públicos



Fuente: Generalitat Valenciana - Conselleria de Sanitat Universal i Salut Pública. Portal COVID-19
Datos agregados a nivel de municipio



RESULTADOS 08.03.2021

