


### San Vicente Raspeig

Total resultados

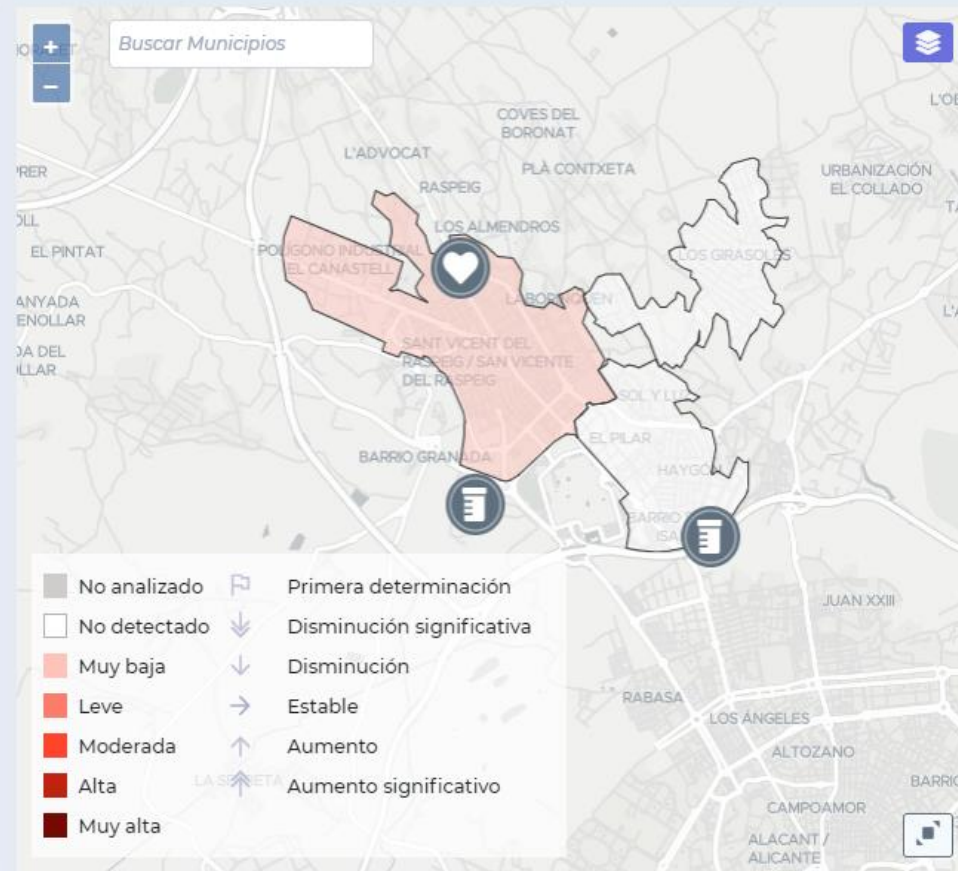
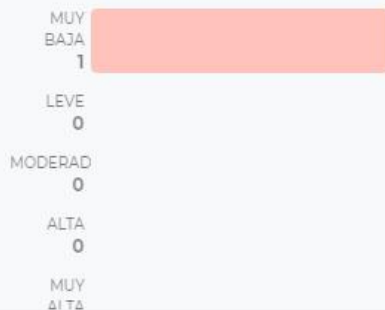


- 0% No analizados
- 50% Analizados positivos
- 50% Analizados negativos

Última actualización: 14/06/2021

0 No analizados  
1 Analizados positivos  
1 Analizados negativos

#### Analizados positivos



### SECTOR 1 - Centro Urbano + Pol. Ind. Canastell

Última muestra

10/06/2021

Nivel de detección última muestra

Muy baja

Primera muestra

03/10/2020

Tipo de la toma de muestras

ocasional

Población

84.200 hab.

Población > 65 años

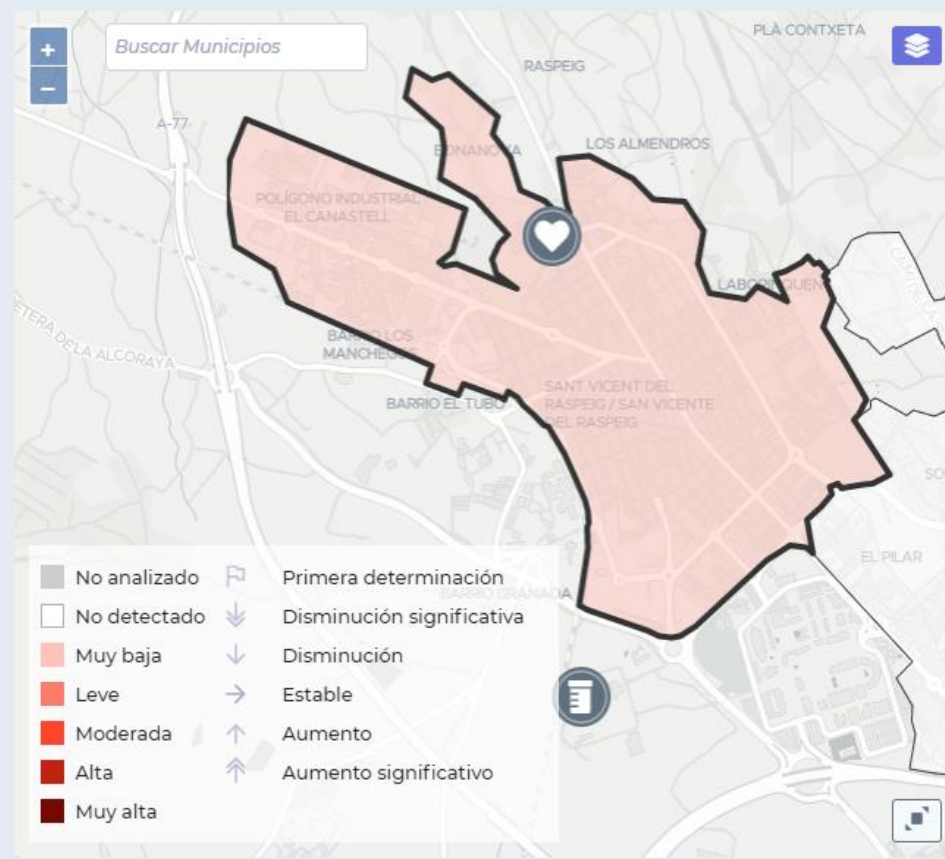
9584 hab.

Área

412,60 ha

Dirección punto de muestreo

---



### SECTOR 2 - Urbanizaciones + Polígonos Avda. Alicante

Última muestra  
09/06/2021

Nivel de detección última muestra  
No detectado

Primera muestra  
04/11/2020

Tipo de la toma de muestras  
ocasional

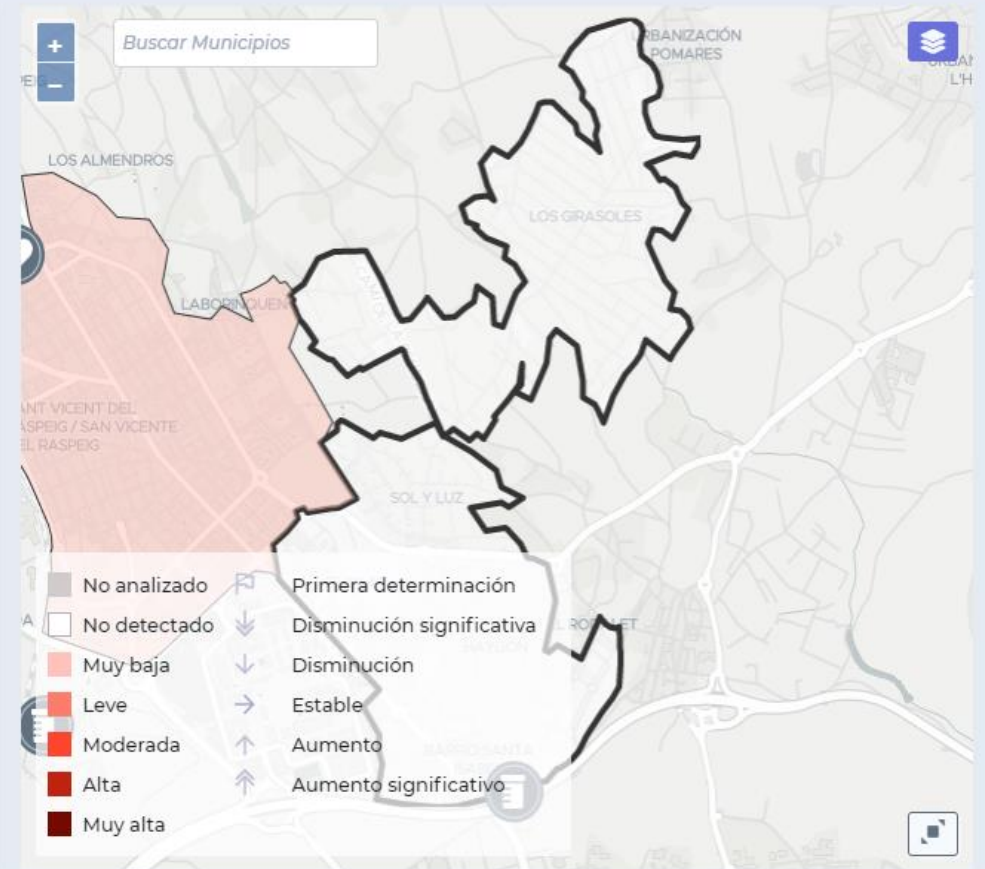
Población  
11.716 hab.

Población > 65 años  
1254 hab.

Área  
364,60 ha

Dirección punto de muestreo  
---

---



## Últimas analíticas realizadas en el punto de muestreo

Valores característicos del sector

Valores genes analizados

Parámetros adicionales

Fecha	Último resultado	Medición
10/06/2021	Muy baja	48.000 CG/l
01/06/2021	Muy baja	31.000 CG/l
25/05/2021	Alta	1.300.000 CG/l
17/05/2021	Leve	250.000 CG/l
11/05/2021	Alta	3.700.000 CG/l
04/05/2021	No detectado	< L.D.
28/04/2021	No detectado	< L.D.
20/04/2021	Muy baja	11.000 CG/l
13/04/2021	Leve	140.000 CG/l
07/04/2021	Muy baja	9400 CG/l
30/03/2021	Alta	1.100.000 CG/l
23/03/2021	No detectado	< L.D.
16/03/2021	Moderado	890.000 CG/l
10/03/2021	Leve	170.000 CG/l
02/03/2021	Leve	420.000 CG/l
23/02/2021	Alta	2.000.000 CG/l
16/02/2021	Moderado	590.000 CG/l
09/02/2021	Alta	5.400.000 CG/l
02/02/2021	Alta	7.900.000 CG/l
27/01/2021	Alta	4.800.000 CG/l
22/01/2021	Alta	2.600.000 CG/l
12/01/2021	Muy alta	19.000.000 CG/l
05/01/2021	Alta	4.200.000 CG/l
29/12/2020	Alta	5.300.000 CG/l
22/12/2020	Alta	1.100.000 CG/l
15/12/2020	Alta	1.300.000 CG/l
09/12/2020	Moderado	910.000 CG/l
01/12/2020	Leve	320.000 CG/l
24/11/2020	Alta	1.800.000 CG/l
17/11/2020	Alta	2.300.000 CG/l
10/11/2020	Alta	1.200.000 CG/l
03/10/2020	Alta	1.200.000 CG/l

## Valores característicos del sector

## Valores genes analizados

## Parámetros adicionales

Fecha	Copias Gen IF	Copias Gen E	Copias Gen N	Copias Gen N	Cepa UK B.1.1.
10/06/2021	15.000 CG/l	0 CG/l	48.000 CG/l	0 CG/l	---
01/06/2021	0 CG/l	0 CG/l	31.000 CG/l	0 CG/l	---
25/05/2021	0 CG/l	0 CG/l	1.300.000 CG/l	240.000 CG/l	---
17/05/2021	0 CG/l	0 CG/l	250.000 CG/l	0 CG/l	---
11/05/2021	0 CG/l	0 CG/l	3.700.000 CG/l	1.100.000 CG/l	---
04/05/2021	0 CG/l	0 CG/l	0 CG/l	0 CG/l	---
28/04/2021	0 CG/l	0 CG/l	0 CG/l	0 CG/l	---
20/04/2021	0 CG/l	0 CG/l	11.000 CG/l	0 CG/l	---
13/04/2021	250 CG/l	0 CG/l	140.000 CG/l	0 CG/l	---
07/04/2021	0 CG/l	0 CG/l	9400 CG/l	0 CG/l	0 CG/l
30/03/2021	0 CG/l	0 CG/l	1.100.000 CG/l	23.000 CG/l	---
23/03/2021	0 CG/l	0 CG/l	0 CG/l	0 CG/l	---
16/03/2021	0 CG/l	0 CG/l	890.000 CG/l	110.000 CG/l	---
10/03/2021	11.000 CG/l	0 CG/l	170.000 CG/l	0 CG/l	0 CG/l
02/03/2021	0 CG/l	0 CG/l	420.000 CG/l	150.000 CG/l	---
23/02/2021	0 CG/l	0 CG/l	2.000.000 CG	390.000 CG/l	---
16/02/2021	0 CG/l	0 CG/l	590.000 CG/l	59.000 CG/l	---
09/02/2021	0 CG/l	0 CG/l	5.400.000 CG	340.000 CG/l	---
02/02/2021	0 CG/l	0 CG/l	7.900.000 CG,	2.300.000 CG,	---
02/02/2021	0 CG/l	0 CG/l	7.900.000 CG,	2.300.000 CG,	---
27/01/2021	0 CG/l	0 CG/l	4.800.000 CG	1.600.000 CG/l	---
22/01/2021	0 CG/l	0 CG/l	2.600.000 CG,	530.000 CG/l	---
12/01/2021	0 CG/l	0 CG/l	19.000.000 CG	7.400.000 CG	---
05/01/2021	0 CG/l	0 CG/l	4.200.000 CG	920.000 CG/l	---
29/12/2020	0 CG/l	0 CG/l	100.000 CG/l	5.300.000 CG,	---
22/12/2020	0 CG/l	0 CG/l	930.000 CG/l	1.100.000 CG/l	---
15/12/2020	0 CG/l	0 CG/l	1.300.000 CG/l	210.000 CG/l	---
09/12/2020	0 CG/l	0 CG/l	730.000 CG/l	910.000 CG/l	---
01/12/2020	0 CG/l	0 CG/l	100.000 CG/l	320.000 CG/l	---
24/11/2020	0 CG/l	0 CG/l	1.800.000 CG/l	1.700.000 CG/l	---
17/11/2020	0 CG/l	0 CG/l	1.400.000 CG/l	2.300.000 CG,	---

Copias Gen IP4

Copias Gen E

Copias Gen N1

Copias Gen N2



Cepa UK B.1.1.7.

