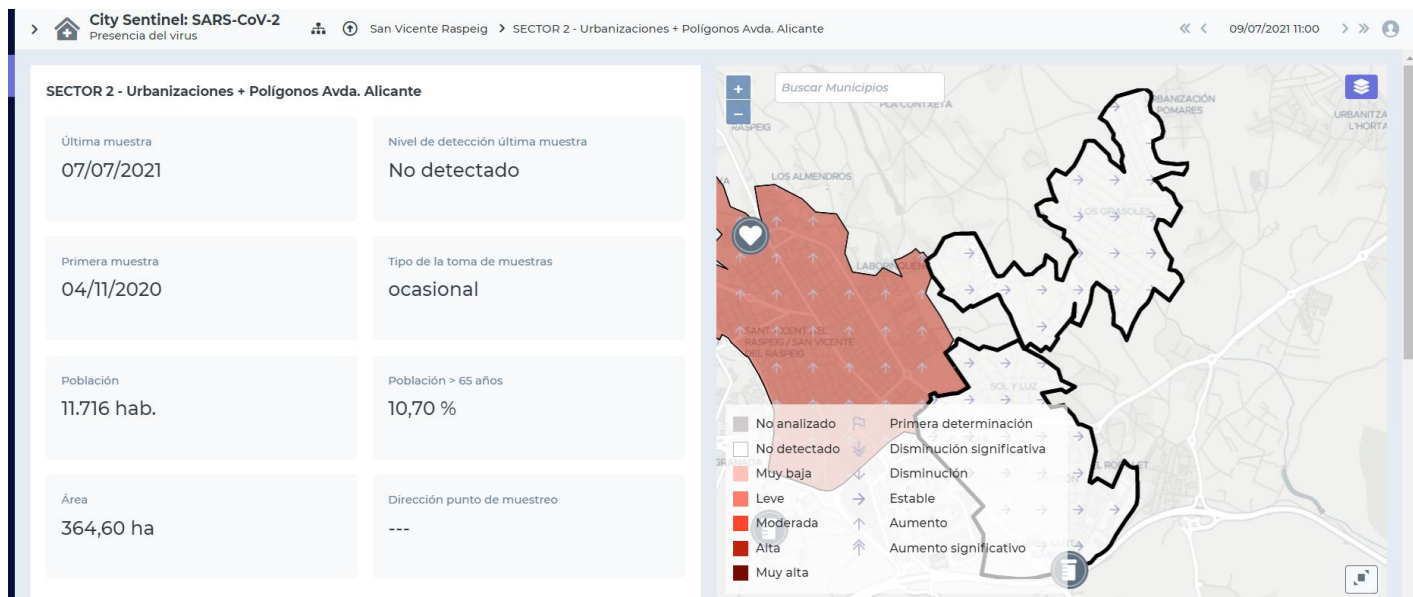
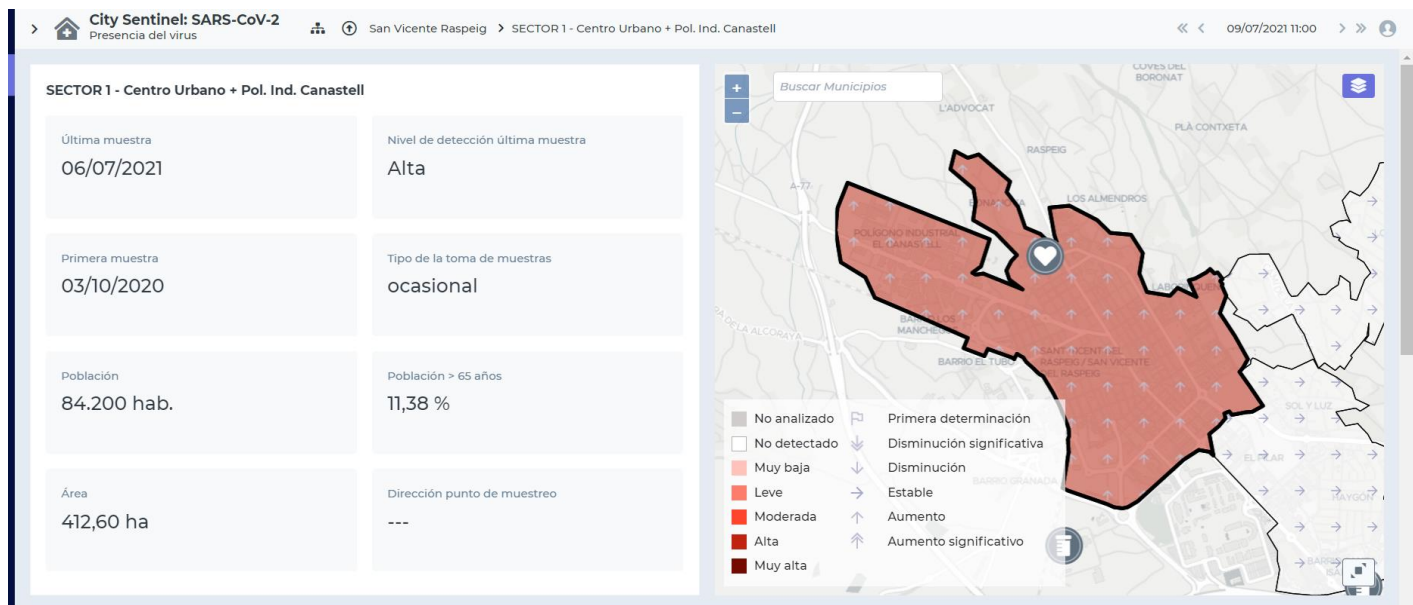
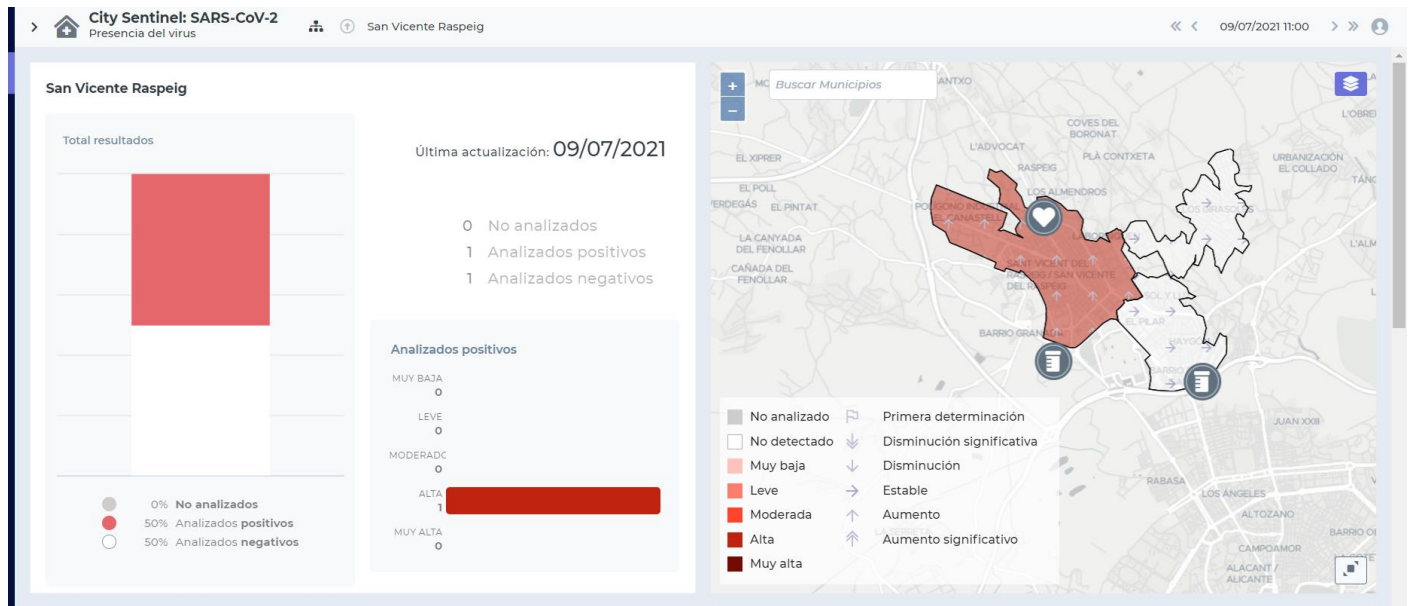


RESULTADOS HISTÓRICOS SENTINEL

RESULTADOS 09.07.2021



Valores característicos del sector

Valores genes analizados

Parámetros adicionales

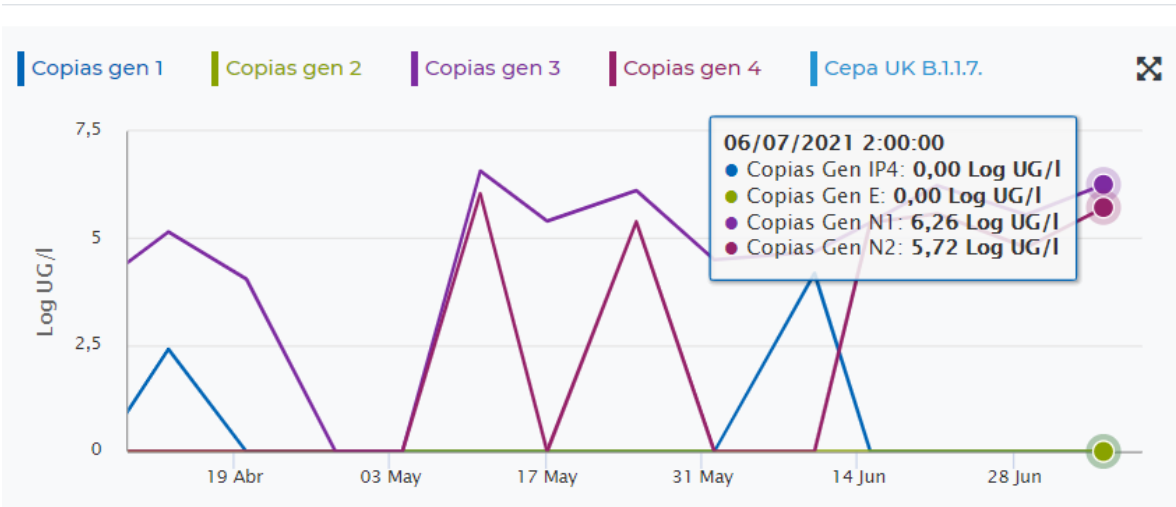
Fecha	Presencia SARÉ	Tendencia	Resultado	Valor normaliz	Valor represent
06/07/2021	Alta	Aumento	1.800.000 CG/l	---	1.800.000 CG/l
29/06/2021	Leve	Disminución	350.000 CG/l	---	350.000 CG/l
21/06/2021	Alta	Aumento	1.700.000 CG/l	---	1.700.000 CG/l
15/06/2021	Leve	Aumento	230.000 CG/l	---	230.000 CG/l
10/06/2021	Muy baja	Estable	48.000 CG/l	---	48.000 CG/l
01/06/2021	Muy baja	Disminución si	31.000 CG/l	---	31.000 CG/l
25/05/2021	Alta	Aumento	1.300.000 CG/l	---	1.300.000 CG/l
17/05/2021	Leve	Disminución si	250.000 CG/l	---	250.000 CG/l
11/05/2021	Alta	Aumento signifi	3.700.000 CG/l	---	3.700.000 CG/l
04/05/2021	No detectado	Estable	< L.D.	---	0 CG/l
28/04/2021	No detectado	Disminución si	< L.D.	---	0 CG/l
20/04/2021	Muy baja	Disminución si	11.000 CG/l	---	11.000 CG/l
13/04/2021	Leve	Aumento signifi	140.000 CG/l	---	140.000 CG/l
07/04/2021	Muy baja	Disminución si	9400 CG/l	---	9400 CG/l
30/03/2021	Alta	Aumento signifi	1.100.000 CG/l	---	1.100.000 CG/l
23/03/2021	No detectado	Disminución si	< L.D.	---	0 CG/l
16/03/2021	Moderado	Aumento	890.000 CG/l	---	890.000 CG/l
10/03/2021	Leve	Estable	170.000 CG/l	---	170.000 CG/l
02/03/2021	Leve	Disminución	420.000 CG/l	---	420.000 CG/l
23/02/2021	Alta	Aumento	2.000.000 CG/l	---	2.000.000 CG/l
16/02/2021	Moderado	Disminución	590.000 CG/l	---	590.000 CG/l
09/02/2021	Alta	Estable	5.400.000 CG/l	---	5.400.000 CG/l
02/02/2021	Alta	Estable	7.900.000 CG/l	---	7.900.000 CG/l
27/01/2021	Alta	Estable	4.800.000 CG/l	---	4.800.000 CG/l
22/01/2021	Alta	Disminución	2.600.000 CG/l	---	2.600.000 CG/l
12/01/2021	Muy alta	Aumento	19.000.000 CG/l	---	19.000.000 CG/l
05/01/2021	Alta	Estable	4.200.000 CG/l	---	4.200.000 CG/l
29/12/2020	Alta	Aumento	5.300.000 CG/l	---	5.300.000 CG/l
22/12/2020	Alta	Estable	1.100.000 CG/l	---	1.100.000 CG/l
15/12/2020	Alta	Estable	1.300.000 CG/l	---	1.300.000 CG/l
09/12/2020	Moderado	Aumento	910.000 CG/l	---	910.000 CG/l
01/12/2020	Leve	Disminución	320.000 CG/l	---	320.000 CG/l
24/11/2020	Alta	Estable	1.800.000 CG/l	---	1.800.000 CG/l
17/11/2020	Alta	Estable	2.300.000 CG/l	---	2.300.000 CG/l
10/11/2020	Alta	Estable	1.200.000 CG/l	---	1.200.000 CG/l
03/10/2020	Alta	Primera detern	1.200.000 CG/l	---	1.200.000 CG/l

Valores característicos del sector

Valores genes analizados

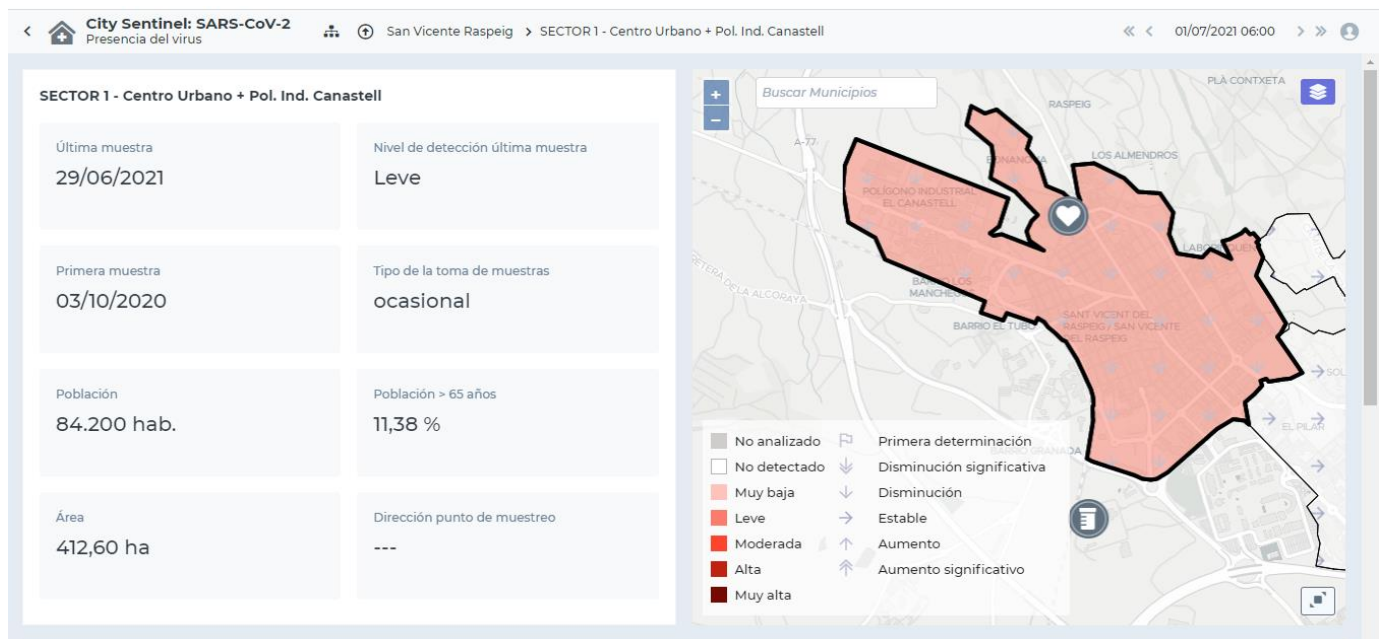
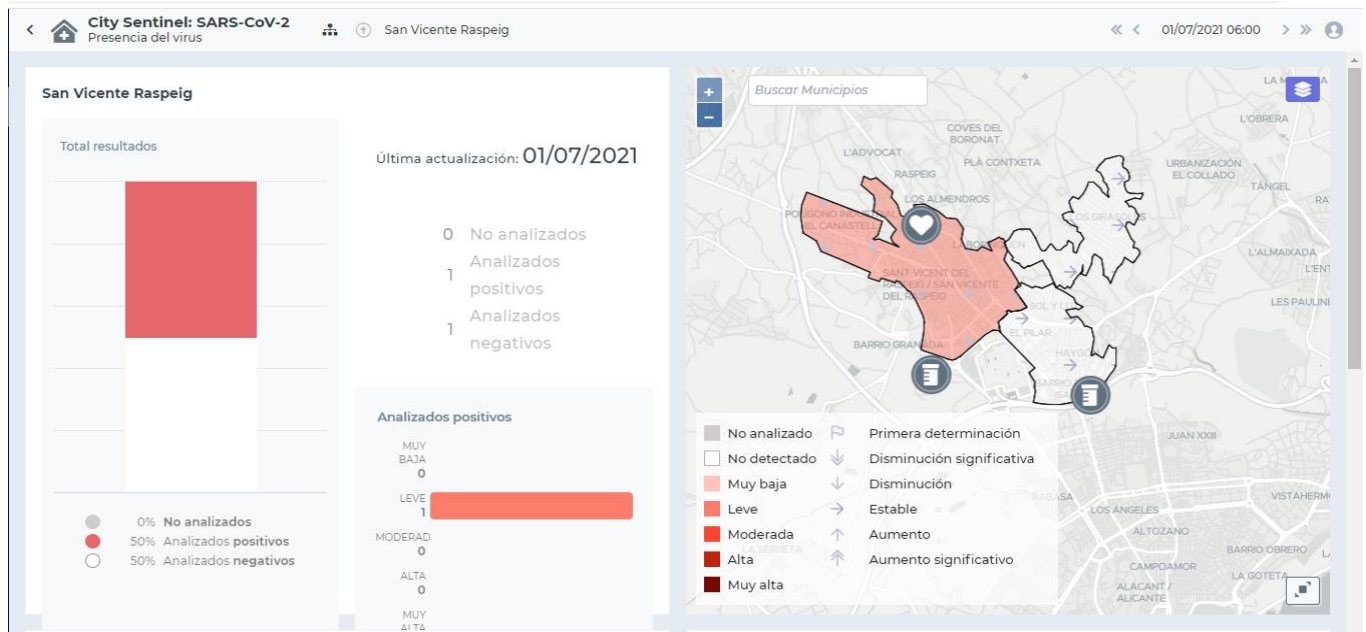
Parámetros adicionales

Fecha	Copias Gen IP4	Copias Gen E	Copias Gen N1	Copias Gen N2	Cepa UK B.1.1.7.
06/07/2021	0 CG/l	0 CG/l	1.800.000 CG/l	520.000 CG/l	---
29/06/2021	0 CG/l	0 CG/l	350.000 CG/l	60.000 CG/l	---
21/06/2021	0 CG/l	0 CG/l	1.700.000 CG/l	370.000 CG/l	---
15/06/2021	0 CG/l	0 CG/l	230.000 CG/l	230.000 CG/l	---
10/06/2021	15.000 CG/l	0 CG/l	48.000 CG/l	0 CG/l	---
01/06/2021	0 CG/l	0 CG/l	31.000 CG/l	0 CG/l	---
25/05/2021	0 CG/l	0 CG/l	1.300.000 CG/l	240.000 CG/l	---
17/05/2021	0 CG/l	0 CG/l	250.000 CG/l	0 CG/l	---
11/05/2021	0 CG/l	0 CG/l	3.700.000 CG/l	1.100.000 CG/l	---
04/05/2021	0 CG/l	0 CG/l	0 CG/l	0 CG/l	---
28/04/2021	0 CG/l	0 CG/l	0 CG/l	0 CG/l	---
20/04/2021	0 CG/l	0 CG/l	11.000 CG/l	0 CG/l	---
13/04/2021	250 CG/l	0 CG/l	140.000 CG/l	0 CG/l	---
07/04/2021	0 CG/l	0 CG/l	9400 CG/l	0 CG/l	0 CG/l
30/03/2021	0 CG/l	0 CG/l	1.100.000 CG/l	23.000 CG/l	---
23/03/2021	0 CG/l	0 CG/l	0 CG/l	0 CG/l	---
16/03/2021	0 CG/l	0 CG/l	890.000 CG/l	110.000 CG/l	---
10/03/2021	11.000 CG/l	0 CG/l	170.000 CG/l	0 CG/l	0 CG/l
02/03/2021	0 CG/l	0 CG/l	420.000 CG/l	150.000 CG/l	---
23/02/2021	0 CG/l	0 CG/l	2.000.000 CG/l	390.000 CG/l	---
16/02/2021	0 CG/l	0 CG/l	590.000 CG/l	59.000 CG/l	---
09/02/2021	0 CG/l	0 CG/l	5.400.000 CG/l	340.000 CG/l	---
02/02/2021	0 CG/l	0 CG/l	7.900.000 CG/l	2.300.000 CG/l	---
27/01/2021	0 CG/l	0 CG/l	4.800.000 CG/l	1.600.000 CG/l	---
22/01/2021	0 CG/l	0 CG/l	2.600.000 CG/l	530.000 CG/l	---
12/01/2021	0 CG/l	0 CG/l	19.000.000 CG/l	7.400.000 CG/l	---
05/01/2021	0 CG/l	0 CG/l	4.200.000 CG/l	920.000 CG/l	---
29/12/2020	0 CG/l	0 CG/l	100.000 CG/l	5.300.000 CG/l	---
22/12/2020	0 CG/l	0 CG/l	930.000 CG/l	1.100.000 CG/l	---
15/12/2020	0 CG/l	0 CG/l	1.300.000 CG/l	210.000 CG/l	---
09/12/2020	0 CG/l	0 CG/l	730.000 CG/l	910.000 CG/l	---
01/12/2020	0 CG/l	0 CG/l	100.000 CG/l	320.000 CG/l	---
24/11/2020	0 CG/l	0 CG/l	1.800.000 CG/l	1.700.000 CG/l	---
17/11/2020	0 CG/l	0 CG/l	1.400.000 CG/l	2.300.000 CG/l	---



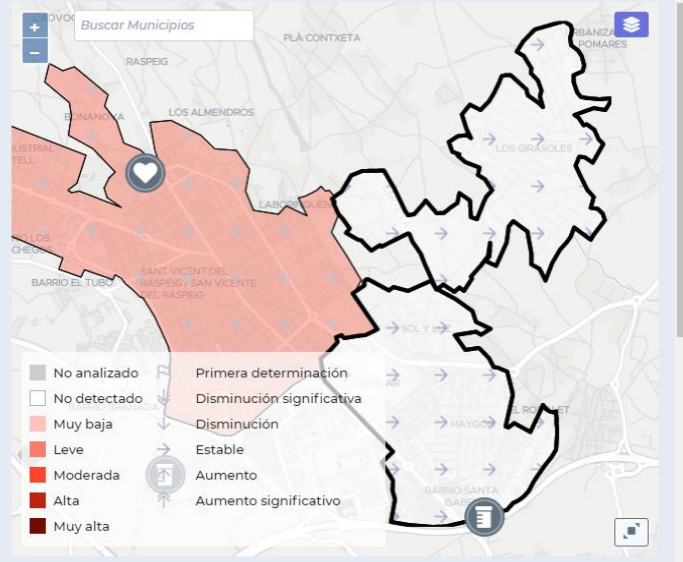
RESULTADOS HISTÓRICOS SENTINEL

RESULTADOS 01.07.2021



SECTOR 2 - Urbanizaciones + Polígonos Avda. Alicante

Última muestra 29/06/2021	Nivel de detección última muestra No detectado
Primera muestra 04/11/2020	Tipo de la toma de muestras ocasional
Población 11.716 hab.	Población > 65 años 10,70 %
Área 364,60 ha	Dirección punto de muestreo ---



Valores característicos del sector **Valores genes analizados** Parámetros adicionales

Fecha	Presencia SA	Tendencia	Resultado	Valor normali	Valor repre
29/06/2021	Leve	Disminución	350.000 CG/l	---	350.000 CG/l
21/06/2021	Alta	Aumento	1.700.000 CG/l	---	1.700.000 CG/l
15/06/2021	Leve	Aumento	230.000 CG/l	---	230.000 CG/l
10/06/2021	Muy baja	Estable	48.000 CG/l	---	48.000 CG/l
01/06/2021	Muy baja	Disminución	31.000 CG/l	---	31.000 CG/l
25/05/2021	Alta	Aumento	1.300.000 CG/l	---	1.300.000 CG/l
17/05/2021	Leve	Disminución	250.000 CG/l	---	250.000 CG/l
11/05/2021	Alta	Aumento sigi	3.700.000 CG/l	---	3.700.000 CG/l
04/05/2021	No detectado	Estable	< L.D.	---	0 CG/l
28/04/2021	No detectado	Disminución	< L.D.	---	0 CG/l
20/04/2021	Muy baja	Disminución	11.000 CG/l	---	11.000 CG/l
13/04/2021	Leve	Aumento sigi	140.000 CG/l	---	140.000 CG/l
07/04/2021	Muy baja	Disminución	9400 CG/l	---	9400 CG/l
30/03/2021	Alta	Aumento sigi	1.100.000 CG/l	---	1.100.000 CG/l
23/03/2021	No detectado	Disminución	< L.D.	---	0 CG/l
16/03/2021	Moderado	Aumento	890.000 CG/l	---	890.000 CG/l
10/03/2021	Leve	Estable	170.000 CG/l	---	170.000 CG/l
02/03/2021	Leve	Disminución	420.000 CG/l	---	420.000 CG/l
23/02/2021	Alta	Aumento	2.000.000 CG	---	2.000.000 CG
16/02/2021	Moderado	Disminución	590.000 CG/l	---	590.000 CG/l
09/02/2021	Alta	Estable	5.400.000 CG	---	5.400.000 CG
02/02/2021	Alta	Estable	7.900.000 CG	---	7.900.000 CG
27/01/2021	Alta	Estable	4.800.000 CG	---	4.800.000 CG
22/01/2021	Alta	Disminución	2.600.000 CG	---	2.600.000 CG
12/01/2021	Muy alta	Aumento	19.000.000 CG	---	19.000.000 CG
05/01/2021	Alta	Estable	4.200.000 CG	---	4.200.000 CG
29/12/2020	Alta	Aumento	5.300.000 CG	---	5.300.000 CG
22/12/2020	Alta	Estable	1.100.000 CG/l	---	1.100.000 CG/l
15/12/2020	Alta	Estable	1.300.000 CG/l	---	1.300.000 CG/l
09/12/2020	Moderado	Aumento	910.000 CG/l	---	910.000 CG/l
01/12/2020	Leve	Disminución	320.000 CG/l	---	320.000 CG/l
24/11/2020	Alta	Estable	1.800.000 CG/l	---	1.800.000 CG/l
17/11/2020	Alta	Estable	2.300.000 CG	---	2.300.000 CG
10/11/2020	Alta	Estable	1.200.000 CG/l	---	1.200.000 CG/l
03/10/2020	Alta	Primera dete	1.200.000 CG/l	---	1.200.000 CG/l

Valores característicos del sector

Valores genes analizados

Parámetros adicionales

Fecha	Copias Gen IF	Copias Gen E	Copias Gen N	Copias Gen N	Cepa UK B.1.1.
29/06/2021	0 CG/l	0 CG/l	350.000 CG/l	60.000 CG/l	---
21/06/2021	0 CG/l	0 CG/l	1.700.000 CG/l	370.000 CG/l	---
15/06/2021	0 CG/l	0 CG/l	230.000 CG/l	230.000 CG/l	---
10/06/2021	15.000 CG/l	0 CG/l	48.000 CG/l	0 CG/l	---
01/06/2021	0 CG/l	0 CG/l	31.000 CG/l	0 CG/l	---
25/05/2021	0 CG/l	0 CG/l	1.300.000 CG/l	240.000 CG/l	---
17/05/2021	0 CG/l	0 CG/l	250.000 CG/l	0 CG/l	---
11/05/2021	0 CG/l	0 CG/l	3.700.000 CG/l	1.100.000 CG/l	---
04/05/2021	0 CG/l	0 CG/l	0 CG/l	0 CG/l	---
28/04/2021	0 CG/l	0 CG/l	0 CG/l	0 CG/l	---
20/04/2021	0 CG/l	0 CG/l	11.000 CG/l	0 CG/l	---
13/04/2021	250 CG/l	0 CG/l	140.000 CG/l	0 CG/l	---
07/04/2021	0 CG/l	0 CG/l	9400 CG/l	0 CG/l	0 CG/l
30/03/2021	0 CG/l	0 CG/l	1.100.000 CG/l	23.000 CG/l	---
23/03/2021	0 CG/l	0 CG/l	0 CG/l	0 CG/l	---
16/03/2021	0 CG/l	0 CG/l	890.000 CG/l	110.000 CG/l	---
10/03/2021	11.000 CG/l	0 CG/l	170.000 CG/l	0 CG/l	0 CG/l
02/03/2021	0 CG/l	0 CG/l	420.000 CG/l	150.000 CG/l	---
23/02/2021	0 CG/l	0 CG/l	2.000.000 CG/l	390.000 CG/l	---
16/02/2021	0 CG/l	0 CG/l	590.000 CG/l	59.000 CG/l	---
09/02/2021	0 CG/l	0 CG/l	5.400.000 CG/l	340.000 CG/l	---
02/02/2021	0 CG/l	0 CG/l	7.900.000 CG/l	2.300.000 CG/l	---
27/01/2021	0 CG/l	0 CG/l	4.800.000 CG/l	1.600.000 CG/l	---
22/01/2021	0 CG/l	0 CG/l	2.600.000 CG/l	530.000 CG/l	---
12/01/2021	0 CG/l	0 CG/l	19.000.000 CG/l	7.400.000 CG/l	---
05/01/2021	0 CG/l	0 CG/l	4.200.000 CG/l	920.000 CG/l	---
29/12/2020	0 CG/l	0 CG/l	100.000 CG/l	5.300.000 CG/l	---
22/12/2020	0 CG/l	0 CG/l	930.000 CG/l	1.100.000 CG/l	---
15/12/2020	0 CG/l	0 CG/l	1.300.000 CG/l	210.000 CG/l	---
09/12/2020	0 CG/l	0 CG/l	730.000 CG/l	910.000 CG/l	---
01/12/2020	0 CG/l	0 CG/l	100.000 CG/l	320.000 CG/l	---
24/11/2020	0 CG/l	0 CG/l	1.800.000 CG/l	1.700.000 CG/l	---
17/11/2020	0 CG/l	0 CG/l	1.400.000 CG/l	2.300.000 CG/l	---

Copias Gen IP4

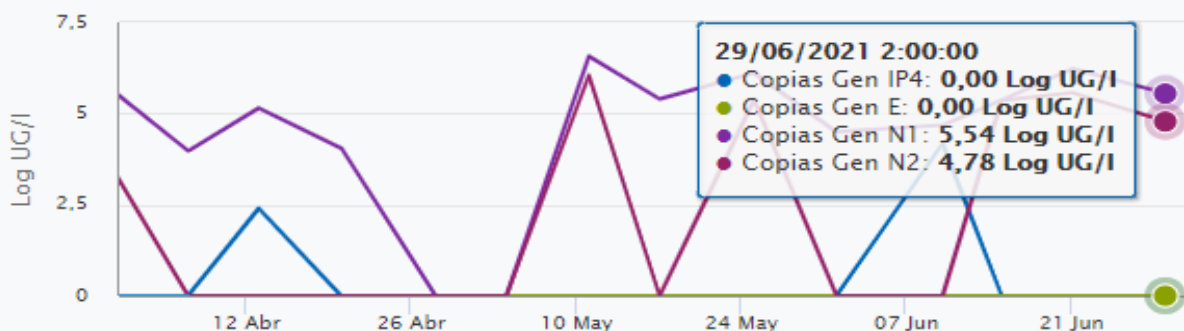
Copias Gen E

Copias Gen N1

Copias Gen N2

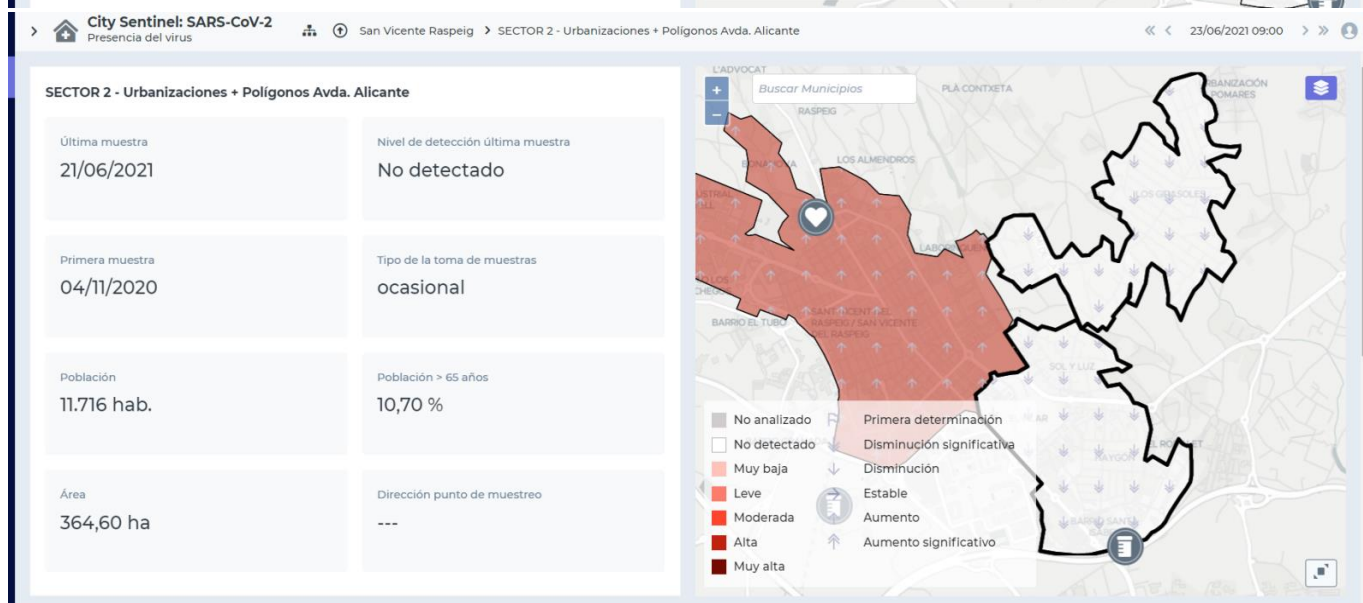
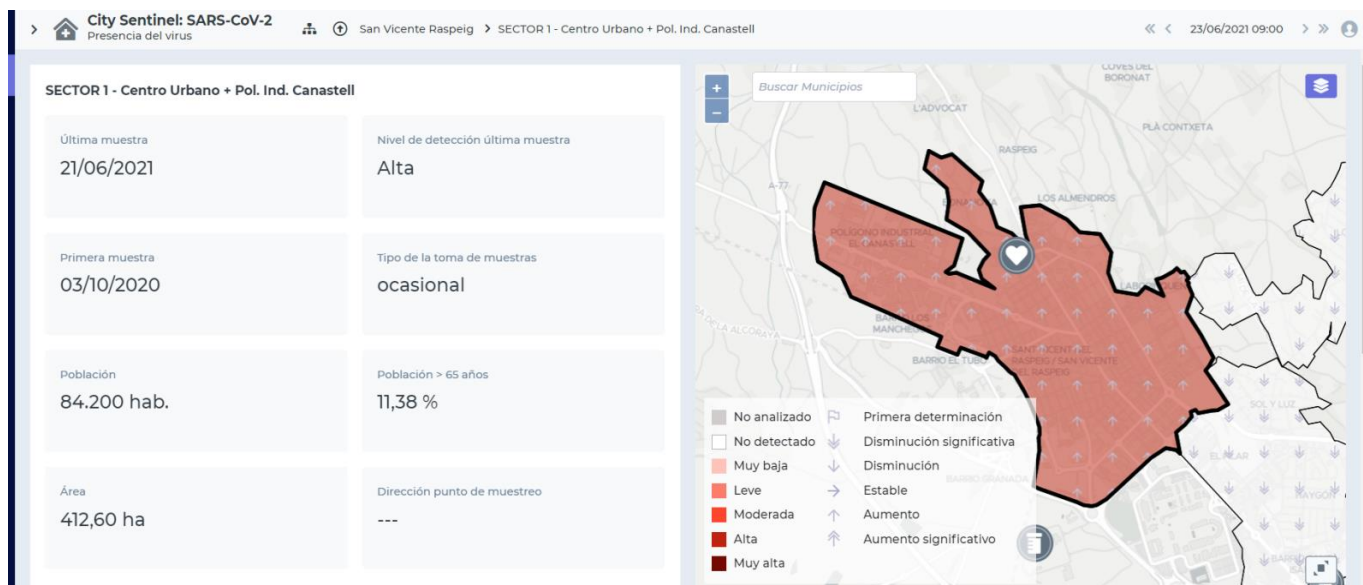
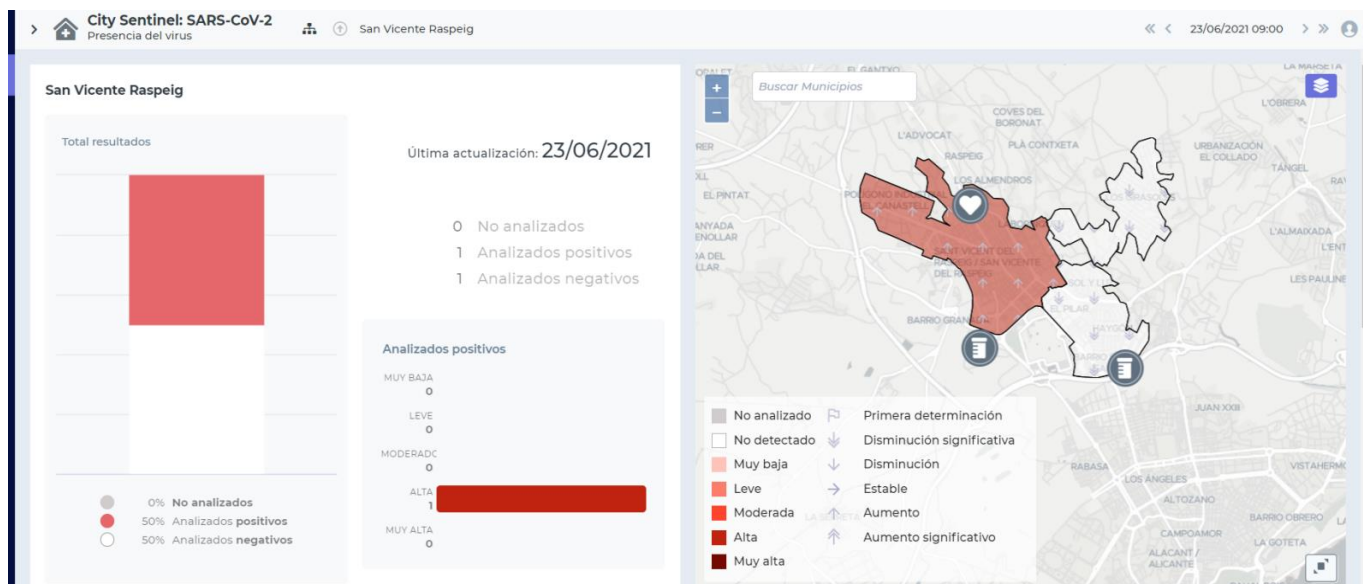


Cepa UK B.1.1.7.



RESULTADOS HISTÓRICOS SENTINEL

RESULTADOS 23.06.2021



Analíticas realizadas en el punto de muestreo

Valores característicos del sector

Valores genes analizados

Parámetros adicionales

Fecha	Presencia SARS	Tendencia	Resultado	Valor normaliz	Valor represent
21/06/2021	Alta	Aumento	1.700.000 CG/l	---	1.700.000 CG/l
15/06/2021	Leve	Aumento	230.000 CG/l	---	230.000 CG/l
10/06/2021	Muy baja	Estable	48.000 CG/l	---	48.000 CG/l
01/06/2021	Muy baja	Disminución sig	31.000 CG/l	---	31.000 CG/l
25/05/2021	Alta	Aumento	1.300.000 CG/l	---	1.300.000 CG/l
17/05/2021	Leve	Disminución sig	250.000 CG/l	---	250.000 CG/l
11/05/2021	Alta	Aumento signif	3.700.000 CG/l	---	3.700.000 CG/l
04/05/2021	No detectado	Estable	< L.D.	---	0 CG/l
28/04/2021	No detectado	Disminución sig	< L.D.	---	0 CG/l
20/04/2021	Muy baja	Disminución sig	11.000 CG/l	---	11.000 CG/l
13/04/2021	Leve	Aumento signif	140.000 CG/l	---	140.000 CG/l
07/04/2021	Muy baja	Disminución sig	9400 CG/l	---	9400 CG/l
30/03/2021	Alta	Aumento signif	1.100.000 CG/l	---	1.100.000 CG/l
23/03/2021	No detectado	Disminución sig	< L.D.	---	0 CG/l
16/03/2021	Moderado	Aumento	890.000 CG/l	---	890.000 CG/l
10/03/2021	Leve	Estable	170.000 CG/l	---	170.000 CG/l
02/03/2021	Leve	Disminución	420.000 CG/l	---	420.000 CG/l
23/02/2021	Alta	Aumento	2.000.000 CG/l	---	2.000.000 CG/l
16/02/2021	Moderado	Disminución	590.000 CG/l	---	590.000 CG/l
09/02/2021	Alta	Estable	5.400.000 CG/l	---	5.400.000 CG/l
02/02/2021	Alta	Estable	7.900.000 CG/l	---	7.900.000 CG/l
27/01/2021	Alta	Estable	4.800.000 CG/l	---	4.800.000 CG/l
22/01/2021	Alta	Disminución	2.600.000 CG/l	---	2.600.000 CG/l
12/01/2021	Muy alta	Aumento	19.000.000 CG/l	---	19.000.000 CG/l
05/01/2021	Alta	Estable	4.200.000 CG/l	---	4.200.000 CG/l
29/12/2020	Alta	Aumento	5.300.000 CG/l	---	5.300.000 CG/l
22/12/2020	Alta	Estable	1.100.000 CG/l	---	1.100.000 CG/l
15/12/2020	Alta	Estable	1.300.000 CG/l	---	1.300.000 CG/l
09/12/2020	Moderado	Aumento	910.000 CG/l	---	910.000 CG/l
01/12/2020	Leve	Disminución	320.000 CG/l	---	320.000 CG/l
24/11/2020	Alta	Estable	1.800.000 CG/l	---	1.800.000 CG/l
17/11/2020	Alta	Estable	2.300.000 CG/l	---	2.300.000 CG/l
10/11/2020	Alta	Estable	1.200.000 CG/l	---	1.200.000 CG/l
03/10/2020	Alta	Primera detern	1.200.000 CG/l	---	1.200.000 CG/l

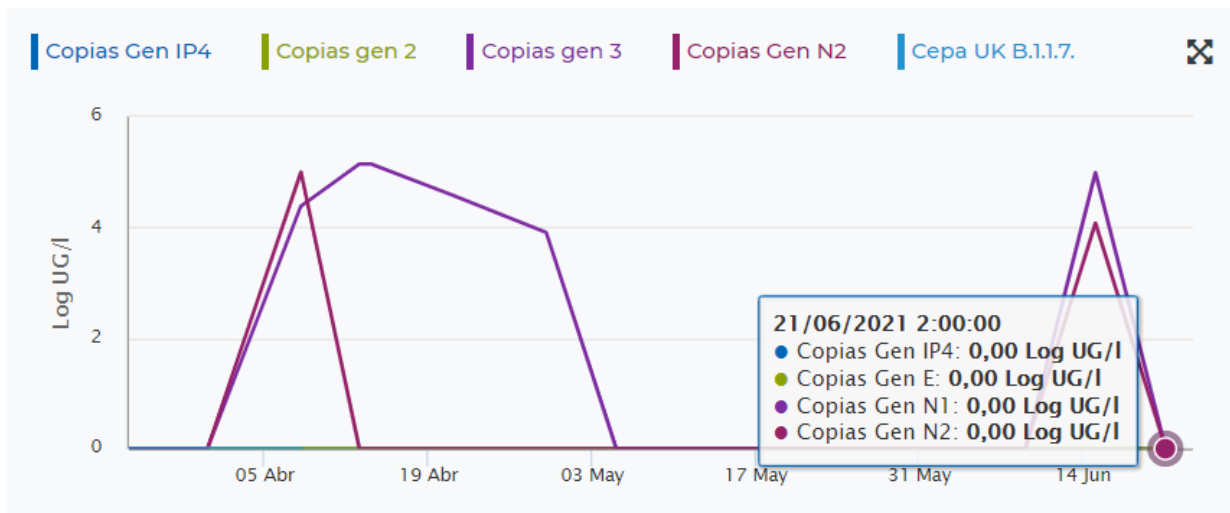
Analíticas realizadas en el punto de muestreo

Valores característicos del sector

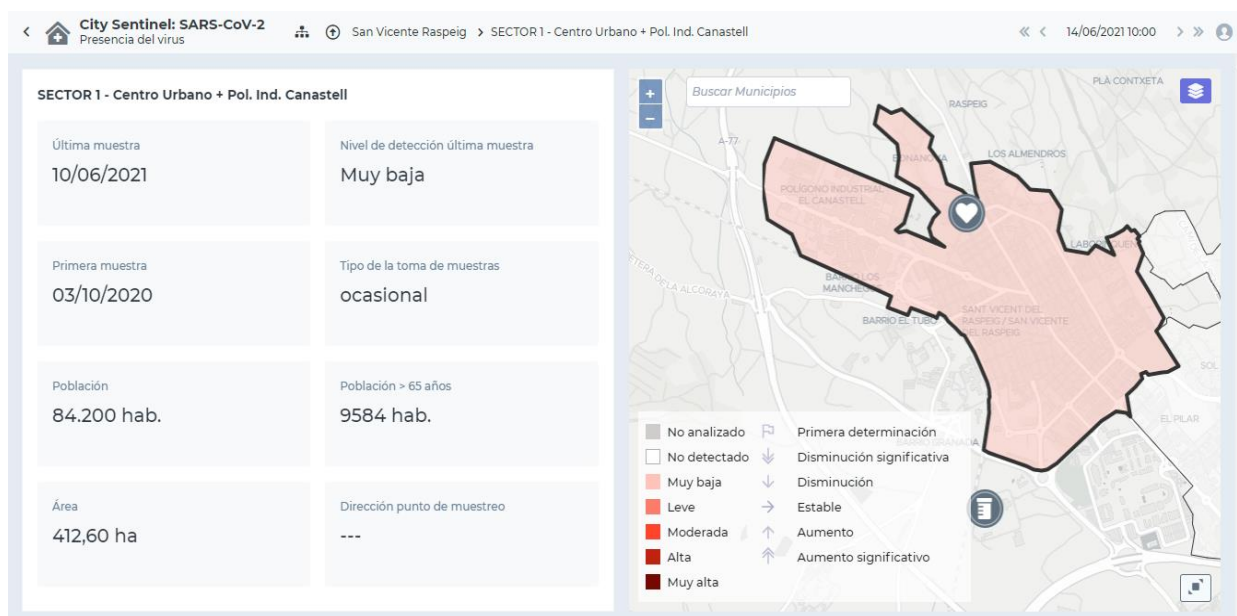
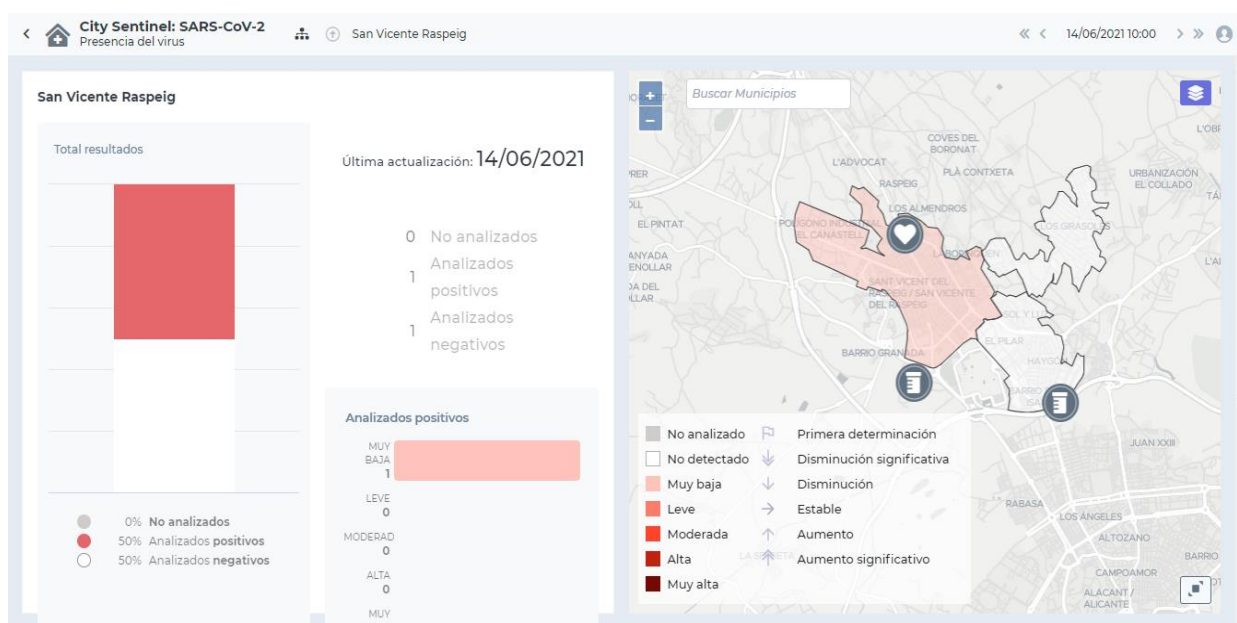
Valores genes analizados

Parámetros adicionales

Fecha	Copias Gen IP4	Copias Gen E	Copias Gen N1	Copias Gen N2	Cepa UK B.1.1.7.
21/06/2021	0 CG/l	0 CG/l	1.700.000 CG/l	370.000 CG/l	---
15/06/2021	0 CG/l	0 CG/l	230.000 CG/l	230.000 CG/l	---
10/06/2021	15.000 CG/l	0 CG/l	48.000 CG/l	0 CG/l	---
01/06/2021	0 CG/l	0 CG/l	31.000 CG/l	0 CG/l	---
25/05/2021	0 CG/l	0 CG/l	1.300.000 CG/l	240.000 CG/l	---
17/05/2021	0 CG/l	0 CG/l	250.000 CG/l	0 CG/l	---
11/05/2021	0 CG/l	0 CG/l	3.700.000 CG/l	1.100.000 CG/l	---
04/05/2021	0 CG/l	0 CG/l	0 CG/l	0 CG/l	---
28/04/2021	0 CG/l	0 CG/l	0 CG/l	0 CG/l	---
20/04/2021	0 CG/l	0 CG/l	11.000 CG/l	0 CG/l	---
13/04/2021	250 CG/l	0 CG/l	140.000 CG/l	0 CG/l	---
07/04/2021	0 CG/l	0 CG/l	9400 CG/l	0 CG/l	0 CG/l
30/03/2021	0 CG/l	0 CG/l	1.100.000 CG/l	23.000 CG/l	---
23/03/2021	0 CG/l	0 CG/l	0 CG/l	0 CG/l	---
16/03/2021	0 CG/l	0 CG/l	890.000 CG/l	110.000 CG/l	---
10/03/2021	11.000 CG/l	0 CG/l	170.000 CG/l	0 CG/l	0 CG/l
02/03/2021	0 CG/l	0 CG/l	420.000 CG/l	150.000 CG/l	---
23/02/2021	0 CG/l	0 CG/l	2.000.000 CG/l	390.000 CG/l	---
16/02/2021	0 CG/l	0 CG/l	590.000 CG/l	59.000 CG/l	---
09/02/2021	0 CG/l	0 CG/l	5.400.000 CG/l	340.000 CG/l	---
02/02/2021	0 CG/l	0 CG/l	7.900.000 CG/l	2.300.000 CG/l	---
27/01/2021	0 CG/l	0 CG/l	4.800.000 CG/l	1.600.000 CG/l	---
22/01/2021	0 CG/l	0 CG/l	2.600.000 CG/l	530.000 CG/l	---
12/01/2021	0 CG/l	0 CG/l	19.000.000 CG/l	7.400.000 CG/l	---
05/01/2021	0 CG/l	0 CG/l	4.200.000 CG/l	920.000 CG/l	---
29/12/2020	0 CG/l	0 CG/l	100.000 CG/l	5.300.000 CG/l	---
22/12/2020	0 CG/l	0 CG/l	930.000 CG/l	1.100.000 CG/l	---
15/12/2020	0 CG/l	0 CG/l	1.300.000 CG/l	210.000 CG/l	---
09/12/2020	0 CG/l	0 CG/l	730.000 CG/l	910.000 CG/l	---
01/12/2020	0 CG/l	0 CG/l	100.000 CG/l	320.000 CG/l	---
24/11/2020	0 CG/l	0 CG/l	1.800.000 CG/l	1.700.000 CG/l	---
17/11/2020	0 CG/l	0 CG/l	1.400.000 CG/l	2.300.000 CG/l	---



RESULTADOS 10.06.2021



City Sentinel: SARS-CoV-2
Presencia del virus

San Vicente Raspeig > SECTOR 2 - Urbanizaciones + Polígonos Avda. Alicante

14/06/2021 10:00

SECTOR 2 - Urbanizaciones + Polígonos Avda. Alicante

Última muestra 09/06/2021	Nivel de detección última muestra No detectado
Primera muestra 04/11/2020	Tipo de la toma de muestras ocasional
Población 11.716 hab.	Población > 65 años 1254 hab.
Área 364,60 ha	Dirección punto de muestreo ---

Map Legend:

- No analizado
- No detectado
- Muy baja
- Leve
- Moderada
- Alta
- Muy alta
- Primera determinación
- Disminución significativa
- Disminución
- Estable
- Aumento
- Aumento significativo

Últimas analíticas realizadas en el punto de muestreo

Valores característicos del sector

Valores genes analizados

Parámetros adicionales

Fecha	Último resultado	Medición
10/06/2021	Muy baja	48.000 CG/l
01/06/2021	Muy baja	31.000 CG/l
25/05/2021	Alta	1.300.000 CG/l
17/05/2021	Leve	250.000 CG/l
11/05/2021	Alta	3.700.000 CG/l
04/05/2021	No detectado	< L.D.
28/04/2021	No detectado	< L.D.
20/04/2021	Muy baja	11.000 CG/l
13/04/2021	Leve	140.000 CG/l
07/04/2021	Muy baja	9400 CG/l
30/03/2021	Alta	1.100.000 CG/l
23/03/2021	No detectado	< L.D.
16/03/2021	Moderado	890.000 CG/l
10/03/2021	Leve	170.000 CG/l
02/03/2021	Leve	420.000 CG/l
23/02/2021	Alta	2.000.000 CG/l
16/02/2021	Moderado	590.000 CG/l
09/02/2021	Alta	5.400.000 CG/l
02/02/2021	Alta	7.900.000 CG/l
27/01/2021	Alta	4.800.000 CG/l
22/01/2021	Alta	2.600.000 CG/l
12/01/2021	Muy alta	19.000.000 CG/l
05/01/2021	Alta	4.200.000 CG/l
29/12/2020	Alta	5.300.000 CG/l
22/12/2020	Alta	1.100.000 CG/l
15/12/2020	Alta	1.300.000 CG/l
09/12/2020	Moderado	910.000 CG/l
01/12/2020	Leve	320.000 CG/l
24/11/2020	Alta	1.800.000 CG/l
17/11/2020	Alta	2.300.000 CG/l
10/11/2020	Alta	1.200.000 CG/l
03/10/2020	Alta	1.200.000 CG/l

Valores característicos del sector

Valores genes analizados

Parámetros adicionales

Fecha	Copias Gen IF	Copias Gen E	Copias Gen N	Copias Gen N	Cepa UK B.1.1.
10/06/2021	15.000 CG/l	0 CG/l	48.000 CG/l	0 CG/l	---
01/06/2021	0 CG/l	0 CG/l	31.000 CG/l	0 CG/l	---
25/05/2021	0 CG/l	0 CG/l	1.300.000 CG/l	240.000 CG/l	---
17/05/2021	0 CG/l	0 CG/l	250.000 CG/l	0 CG/l	---
11/05/2021	0 CG/l	0 CG/l	3.700.000 CG/l	1.100.000 CG/l	---
04/05/2021	0 CG/l	0 CG/l	0 CG/l	0 CG/l	---
28/04/2021	0 CG/l	0 CG/l	0 CG/l	0 CG/l	---
20/04/2021	0 CG/l	0 CG/l	11.000 CG/l	0 CG/l	---
13/04/2021	250 CG/l	0 CG/l	140.000 CG/l	0 CG/l	---
07/04/2021	0 CG/l	0 CG/l	9400 CG/l	0 CG/l	0 CG/l
30/03/2021	0 CG/l	0 CG/l	1.100.000 CG/l	23.000 CG/l	---
23/03/2021	0 CG/l	0 CG/l	0 CG/l	0 CG/l	---
16/03/2021	0 CG/l	0 CG/l	890.000 CG/l	110.000 CG/l	---
10/03/2021	11.000 CG/l	0 CG/l	170.000 CG/l	0 CG/l	0 CG/l
02/03/2021	0 CG/l	0 CG/l	420.000 CG/l	150.000 CG/l	---
23/02/2021	0 CG/l	0 CG/l	2.000.000 CG/l	390.000 CG/l	---
16/02/2021	0 CG/l	0 CG/l	590.000 CG/l	59.000 CG/l	---
09/02/2021	0 CG/l	0 CG/l	5.400.000 CG/l	340.000 CG/l	---
02/02/2021	0 CG/l	0 CG/l	7.900.000 CG/l	2.300.000 CG/l	---
02/02/2021	0 CG/l	0 CG/l	7.900.000 CG/l	2.300.000 CG/l	---
27/01/2021	0 CG/l	0 CG/l	4.800.000 CG/l	1.600.000 CG/l	---
22/01/2021	0 CG/l	0 CG/l	2.600.000 CG/l	530.000 CG/l	---
12/01/2021	0 CG/l	0 CG/l	19.000.000 CG/l	7.400.000 CG/l	---
05/01/2021	0 CG/l	0 CG/l	4.200.000 CG/l	920.000 CG/l	---
29/12/2020	0 CG/l	0 CG/l	100.000 CG/l	5.300.000 CG/l	---
22/12/2020	0 CG/l	0 CG/l	930.000 CG/l	1.100.000 CG/l	---
15/12/2020	0 CG/l	0 CG/l	1.300.000 CG/l	210.000 CG/l	---
09/12/2020	0 CG/l	0 CG/l	730.000 CG/l	910.000 CG/l	---
01/12/2020	0 CG/l	0 CG/l	100.000 CG/l	320.000 CG/l	---
24/11/2020	0 CG/l	0 CG/l	1.800.000 CG/l	1.700.000 CG/l	---
17/11/2020	0 CG/l	0 CG/l	1.400.000 CG/l	2.300.000 CG/l	---

Copias Gen IP4

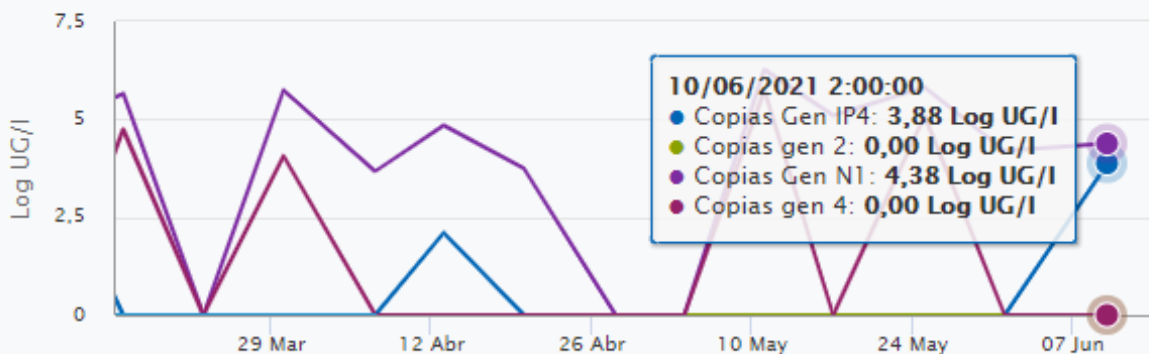
Copias Gen E

Copias Gen N1

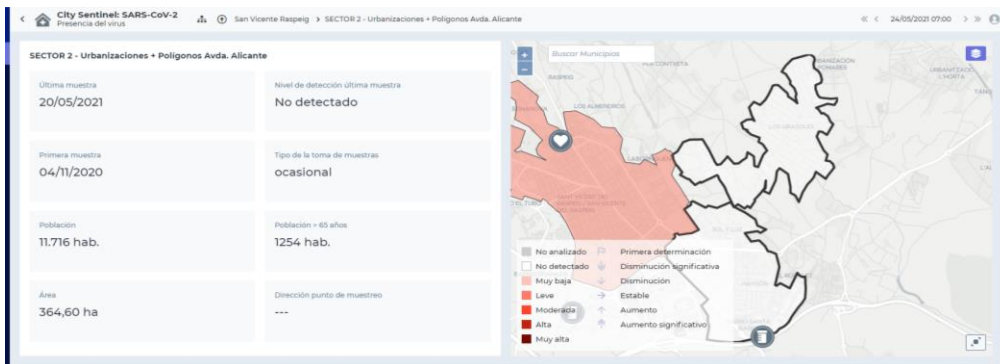
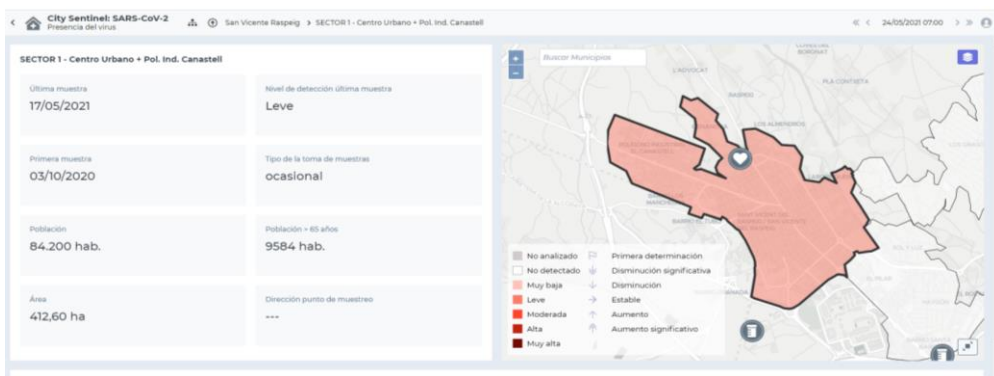
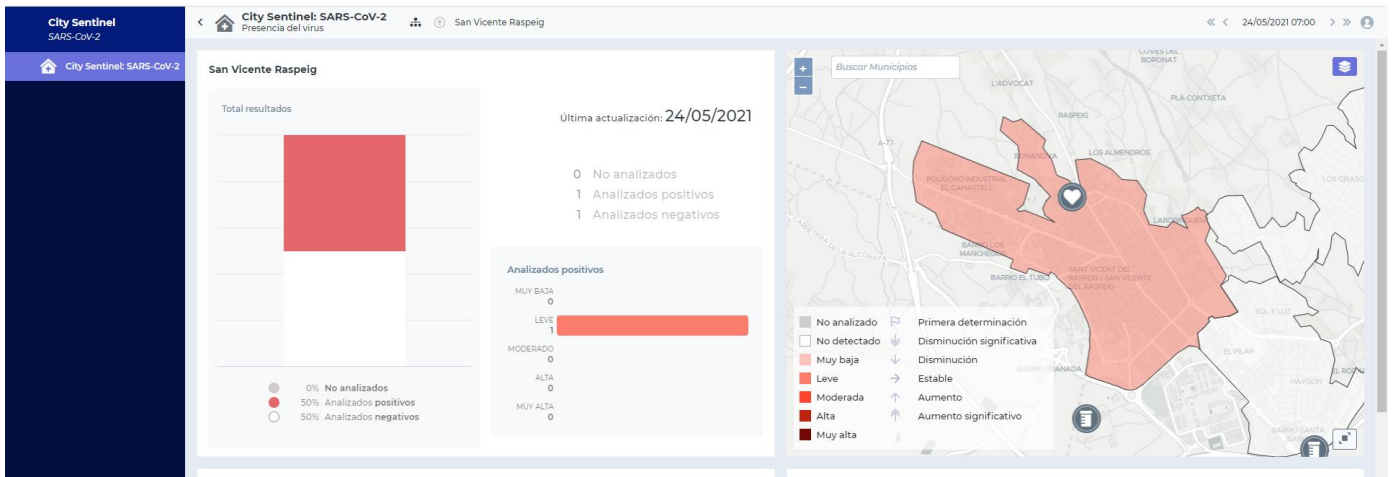
Copias Gen N2



Cepa UK B.1.1.7.



RESULTADOS 24.05.2021



Fecha	Último resultado	Medición
17/05/2021	Leve	250.000 CG/l
11/05/2021	Alta	3.700.000 CG/l
04/05/2021	No detectado	< L.D.
28/04/2021	No detectado	< L.D.
20/04/2021	Muy baja	11.000 CG/l
13/04/2021	Leve	140.000 CG/l
07/04/2021	Muy baja	9400 CG/l
30/03/2021	Alta	1.100.000 CG/l
23/03/2021	No detectado	< L.D.
16/03/2021	Moderado	890.000 CG/l
10/03/2021	Leve	170.000 CG/l
02/03/2021	Leve	420.000 CG/l
23/02/2021	Alta	2.000.000 CG/l
16/02/2021	Moderado	590.000 CG/l
09/02/2021	Alta	5.400.000 CG/l
02/02/2021	Alta	7.900.000 CG/l
27/01/2021	Alta	4.800.000 CG/l
22/01/2021	Alta	2.600.000 CG/l
12/01/2021	Muy alta	19.000.000 CG/l
05/01/2021	Alta	4.200.000 CG/l
29/12/2020	Alta	5.300.000 CG/l
22/12/2020	Alta	1.100.000 CG/l
15/12/2020	Alta	1.300.000 CG/l
09/12/2020	Moderado	910.000 CG/l
01/12/2020	Leve	320.000 CG/l
24/11/2020	Alta	1.800.000 CG/l
17/11/2020	Alta	2.300.000 CG/l
10/11/2020	Alta	1.200.000 CG/l
03/10/2020	Alta	1.200.000 CG/l

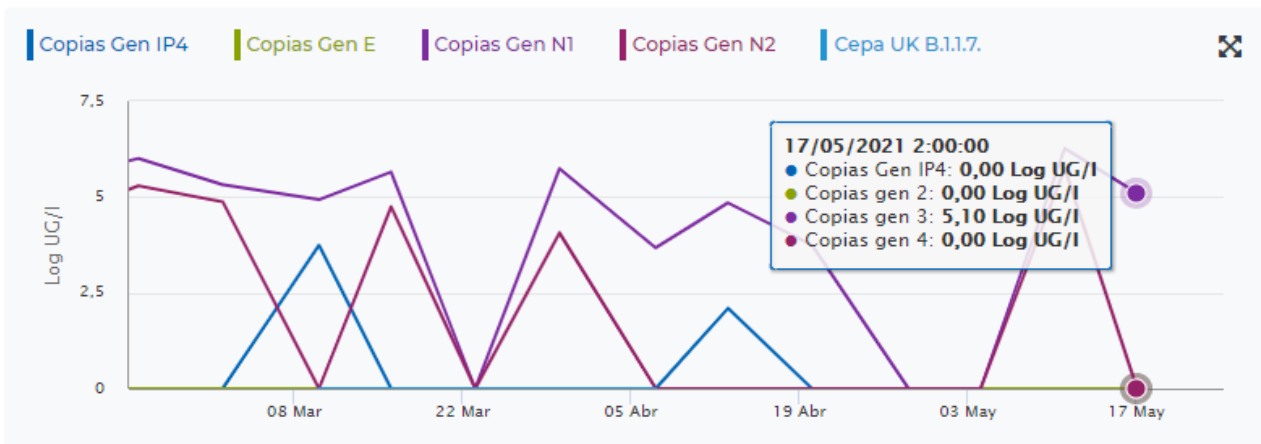
Valores característicos del sector

Valores genes analizados

Parámetros adicionales

Fecha	Copias Gen IP4	Copias Gen E	Copias Gen N1	Copias Gen N2	Cepa UK B.1.1.7.
17/05/2021	0 CG/l	0 CG/l	250.000 CG/l	0 CG/l	---
11/05/2021	0 CG/l	0 CG/l	3.700.000 CG/l	1.100.000 CG/l	---
04/05/2021	0 CG/l	0 CG/l	0 CG/l	0 CG/l	---
28/04/2021	0 CG/l	0 CG/l	0 CG/l	0 CG/l	---
20/04/2021	0 CG/l	0 CG/l	11.000 CG/l	0 CG/l	---
13/04/2021	250 CG/l	0 CG/l	140.000 CG/l	0 CG/l	---
07/04/2021	0 CG/l	0 CG/l	9400 CG/l	0 CG/l	0 CG/l
30/03/2021	0 CG/l	0 CG/l	1.100.000 CG/l	23.000 CG/l	---
23/03/2021	0 CG/l	0 CG/l	0 CG/l	0 CG/l	---
16/03/2021	0 CG/l	0 CG/l	890.000 CG/l	110.000 CG/l	---
10/03/2021	11.000 CG/l	0 CG/l	170.000 CG/l	0 CG/l	0 CG/l
02/03/2021	0 CG/l	0 CG/l	420.000 CG/l	150.000 CG/l	---
23/02/2021	0 CG/l	0 CG/l	2.000.000 CG/l	390.000 CG/l	---
16/02/2021	0 CG/l	0 CG/l	590.000 CG/l	59.000 CG/l	---
09/02/2021	0 CG/l	0 CG/l	5.400.000 CG/l	340.000 CG/l	---
02/02/2021	0 CG/l	0 CG/l	7.900.000 CG/l	2.300.000 CG/l	---
27/01/2021	0 CG/l	0 CG/l	4.800.000 CG/l	1.600.000 CG/l	---
22/01/2021	0 CG/l	0 CG/l	2.600.000 CG/l	530.000 CG/l	---
12/01/2021	0 CG/l	0 CG/l	19.000.000 CG/l	7.400.000 CG/l	---
05/01/2021	0 CG/l	0 CG/l	4.200.000 CG/l	920.000 CG/l	---
29/12/2020	0 CG/l	0 CG/l	100.000 CG/l	5.300.000 CG/l	---
22/12/2020	0 CG/l	0 CG/l	930.000 CG/l	1.100.000 CG/l	---
15/12/2020	0 CG/l	0 CG/l	1.300.000 CG/l	210.000 CG/l	---
09/12/2020	0 CG/l	0 CG/l	730.000 CG/l	910.000 CG/l	---
01/12/2020	0 CG/l	0 CG/l	100.000 CG/l	320.000 CG/l	---
24/11/2020	0 CG/l	0 CG/l	1.800.000 CG/l	1.700.000 CG/l	---
17/11/2020	0 CG/l	0 CG/l	1.400.000 CG/l	2.300.000 CG/l	---

Decimal Logarítmico



RESULTADOS 14.05.2021

com/#/dashboards/sentinel_covid19/entity/54d6feb4-58f2-4b10-8cef-e3c64d6184fb

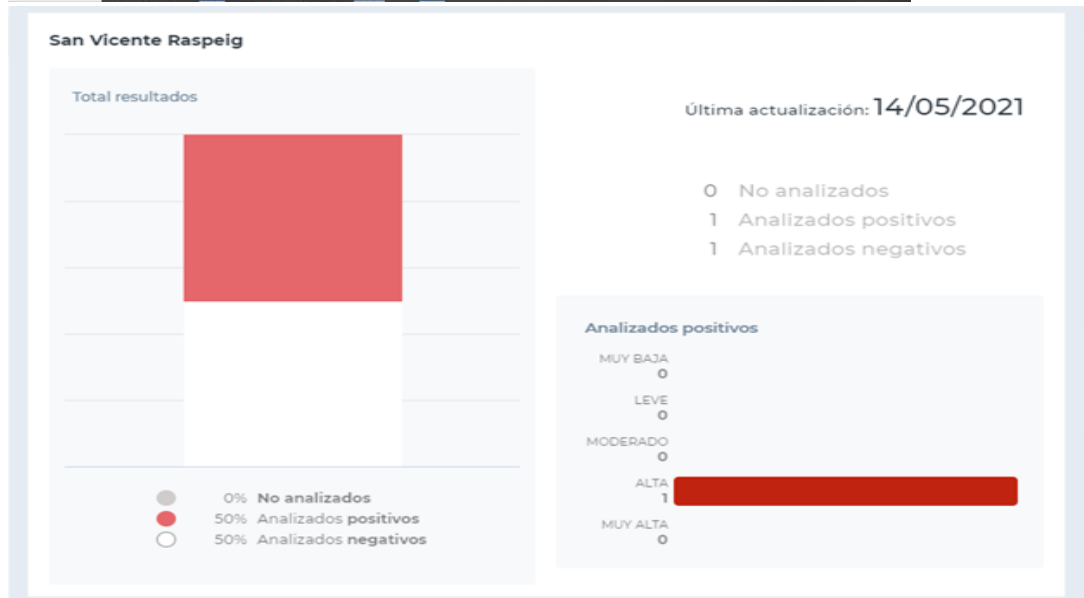
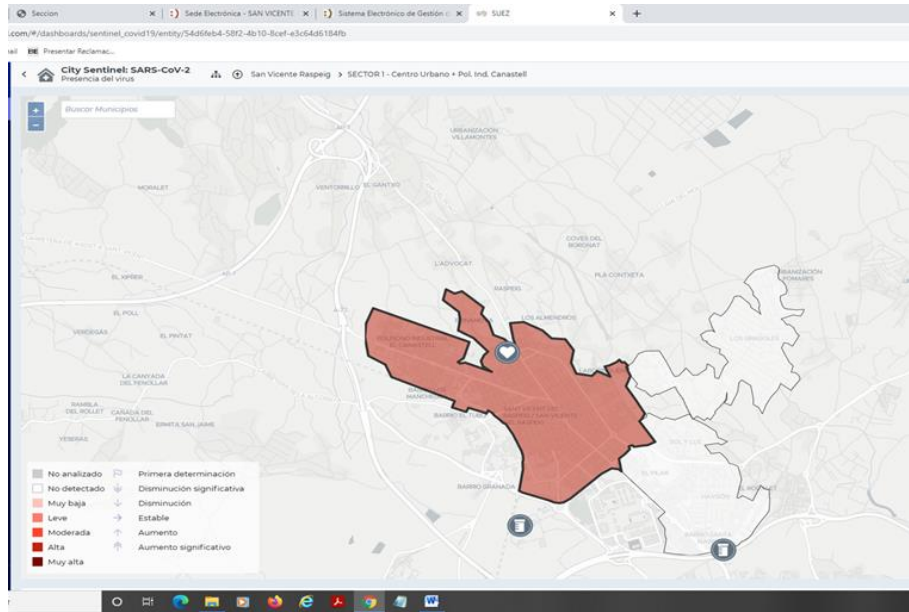
all **BE** Presentar Reclamac...

City Sentinel: SARS-CoV-2
Presencia del virus

San Vicente Raspeig > SECTOR 1 - Centro Urbano + Pol. Ind. Canastell

SECTOR 1 - Centro Urbano + Pol. Ind. Canastell

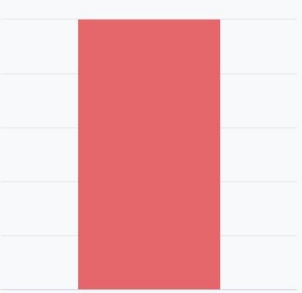
Última muestra 11/05/2021	Nivel de detección última muestra Alta
Primera muestra 03/10/2020	Tipo de la toma de muestras ocasional
Población 84.200 hab.	Población > 65 años 9584 hab.
Área 412,60 ha	Dirección punto de muestreo ---



RESULTADOS 23.04.2021

San Vicente Raspeig

Total resultados

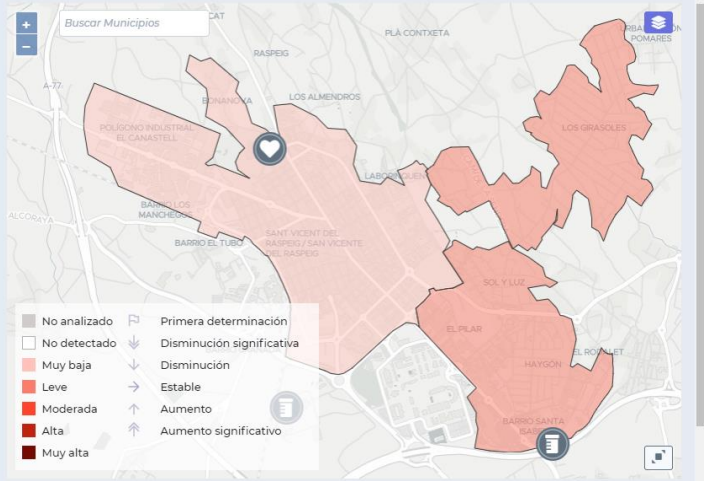
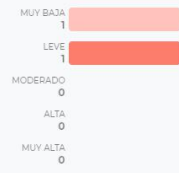


- 0% No analizados
- 100% Analizados positivos
- 0% Analizados negativos

Última actualización: 23/04/2021

- 0 No analizados
- 2 Analizados positivos
- 0 Analizados negativos

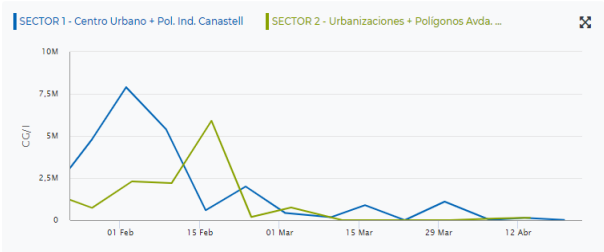
Analizados positivos



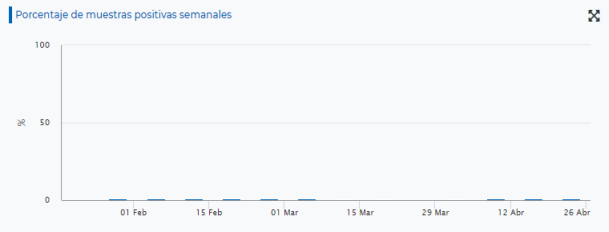
Sector / Cuenca

Nombre	Puntos sensibles	Último análisis	Presencia SARS-CoV-2	Tendencia
SECTOR 1 - Centro Urb	1	20/04/2021	Muy baja	Sin definir
SECTOR 2 - Urbanizac	0	14/04/2021	Leve	Sin definir

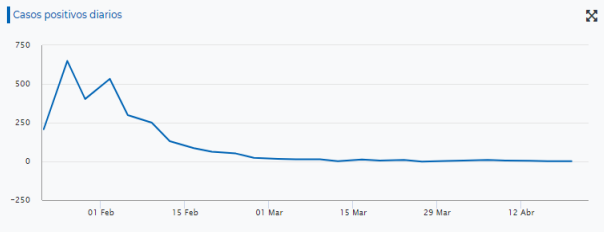
Evolución de resultados de analítica por sector



Evolución de los resultados de las analíticas por zona



Evolución de los datos epidemiológicos públicos



Fuente: Generalitat Valenciana - Conselleria de Sanitat Universal i Salut Pública. Portal COVID-19
 Datos agregados a nivel de municipio

RESULTADOS 16.04.2021

com/#/dashboards/sentinel_covid19/entity/57073403-b18b-4ea4-afc5-90bc1bd1f7b7

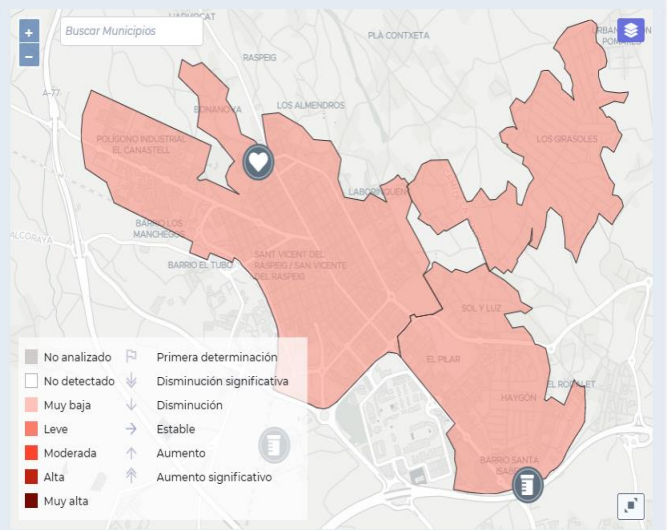
sil BE Presentar Reclamac...

Lista de lectura

City Sentinel: SARS-CoV-2
Presencia del virus

16/04/2021 06:00

San Vicente Raspeig



City Sentinel: SARS-CoV-2
Presencia del virus

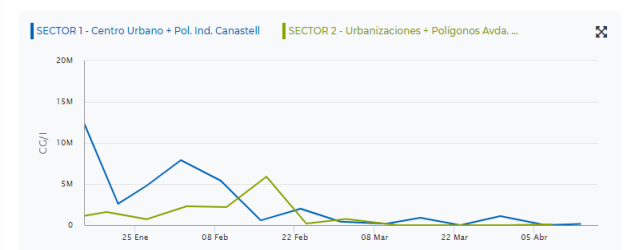
16/04/2021 06:00

Sector / Cuenca

Nombre	Puntos sensibles	Último análisis	Presencia SARS-CoV-2	Tendencia
SECTOR 1 - Centro Urb	1	13/04/2021	Leve	Sin definir
SECTOR 2 - Urbanizac	0	08/04/2021	Leve	Sin definir

Evolución de resultados de analítica por sector

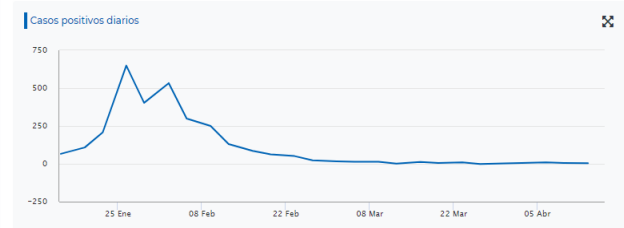
Decimal Logaritmico



Evolución de los resultados de las analíticas por zona



Evolución de los datos epidemiológicos públicos



Fuente: Generalitat Valenciana - Conselleria de Sanitat Universal i Salut Pública. Portal COVID-19
Datos agregados a nivel de municipio



RESULTADOS 31.03.2021

San Vicente Raspeig

Total resultados

Última actualización: 31/03/2021

- 0 No analizados
- 0 Analizados positivos
- 2 Analizados negativos

Analizados positivos

- MUY BAJA: 0
- LEVE: 0
- MODERADO: 0
- ALTA: 0
- MUY ALTA: 0

● 0% No analizados
● 0% Analizados positivos
● 100% Analizados negativos

Buscar Municipios

Sector / Cuenca

Nombre	Puntos sensibles	Último análisis	Presencia SARS-CoV-2	Tendencia
SECTOR 1 - Centro Urb	1	23/03/2021	No detectado	Sin definir
SECTOR 2 - Urbanizac	0	25/03/2021	No detectado	Sin definir

Evolución de resultados de analítica por sector

Decimal Logarítmico

Evolución de los resultados de las analíticas por zona

Porcentaje de muestras positivas semanales

Evolución de los datos epidemiológicos públicos

Casos positivos diarios

Fuente: Generalitat Valenciana - Conselleria de Sanitat Universal i Salut Pública. Portal COVID-19
 Datos agregados a nivel de municipio.

RESULTADOS 08.03.2021

BE Presentar Reclamac...

City Sentinel: SARS-CoV-2
Presencia del virus
San Vicente Raspeig
08/03/2021 09:00

San Vicente Raspeig

Total resultados

Última actualización: 08/03/2021

- 0 No analizados
- 2 Analizados positivos
- 0 Analizados negativos

Analizados positivos

- MUY BAJA: 0
- LEVE: 1
- MODERADO: 1
- ALTA: 0
- MUY ALTA: 0

● 0% No analizados
● 100% Analizados positivos
○ 0% Analizados negativos

Buscar Municipios

- No analizado
- No detectado
- Muy baja
- Leve
- Moderada
- Alta
- Muy alta

- Primera determinación
- Disminución significativa
- Disminución
- Estable
- Aumento
- Aumento significativo

Evolución de los resultados de las analíticas por zona

Porcentaje de muestras positivas semanales

Evolución de los datos epidemiológicos públicos

Casos positivos diarios

Fuente: Generalitat Valenciana - Conselleria de Sanitat Universal i Salut Pública. Portal COVID-19
Datos agregados a nivel de municipio

Sector / Cuenca

Nombre	Puntos sensibles	Último análisis	Presencia SARS-CoV-2	Tendencia
SECTOR 1 - Centro Urb	1	02/03/2021	Leve	Sin definir
SECTOR 2 - Urbanizac	0	03/03/2021	Moderado	Sin definir

Evolución de resultados de analítica por sector

Decimal Logarítmico