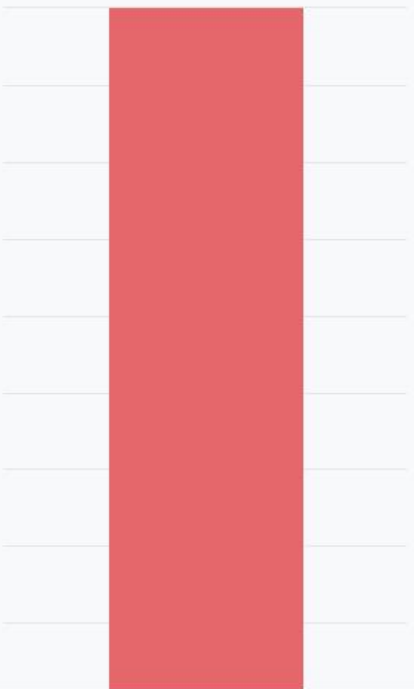


San Vicente Raspeig

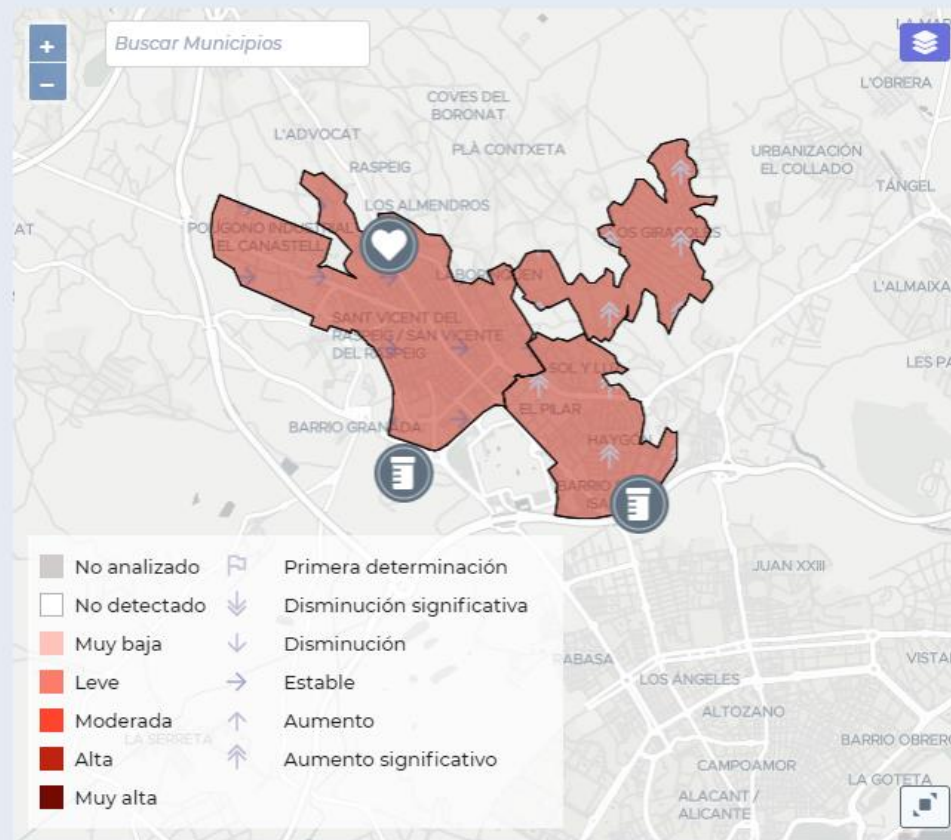

Total resultados



Última actualización: 20/07/2021

0 No analizados
2 Analizados positivos
0 Analizados negativos

Analizados positivos



SECTOR 1 - Centro Urbano + Pol. Ind. Canastell

Última muestra

15/07/2021

Nivel de detección última muestra

Alta

Primera muestra

03/10/2020

Tipo de la toma de muestras

ocasional

Población

84.200 hab.

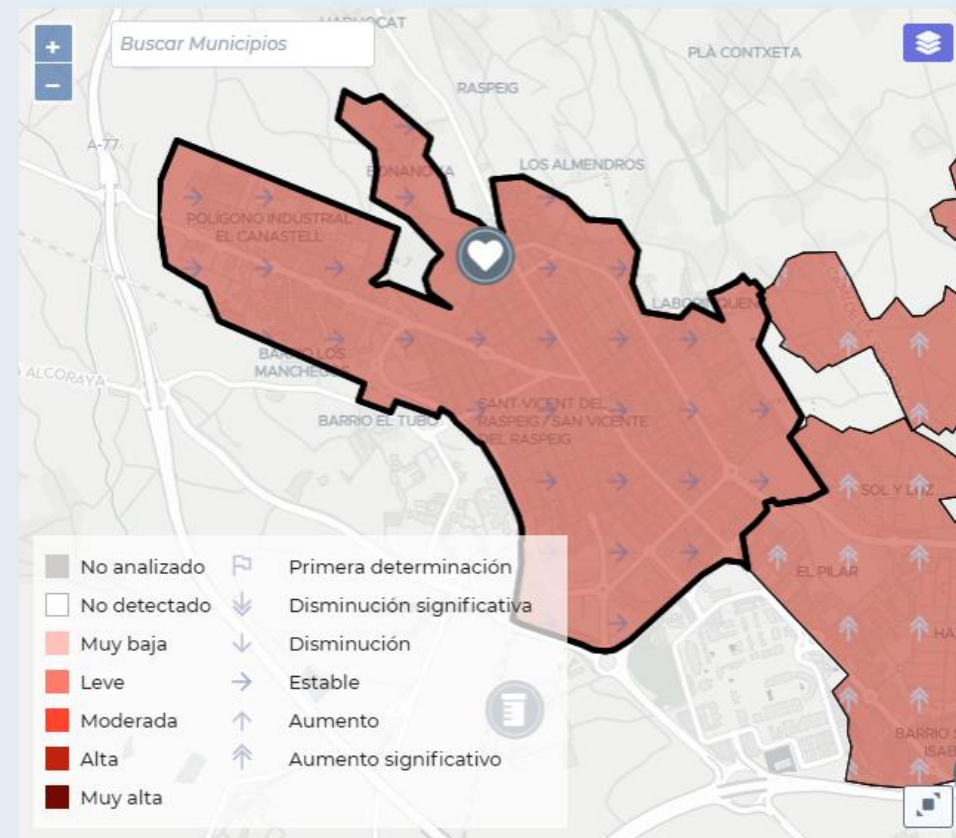
Población > 65 años

11,38 %

Área

412,60 ha

Dirección punto de muestreo



SECTOR 2 - Urbanizaciones + Polígonos Avda. Alicante

Última muestra
13/07/2021

Nivel de detección última muestra
Alta

Primera muestra
04/11/2020

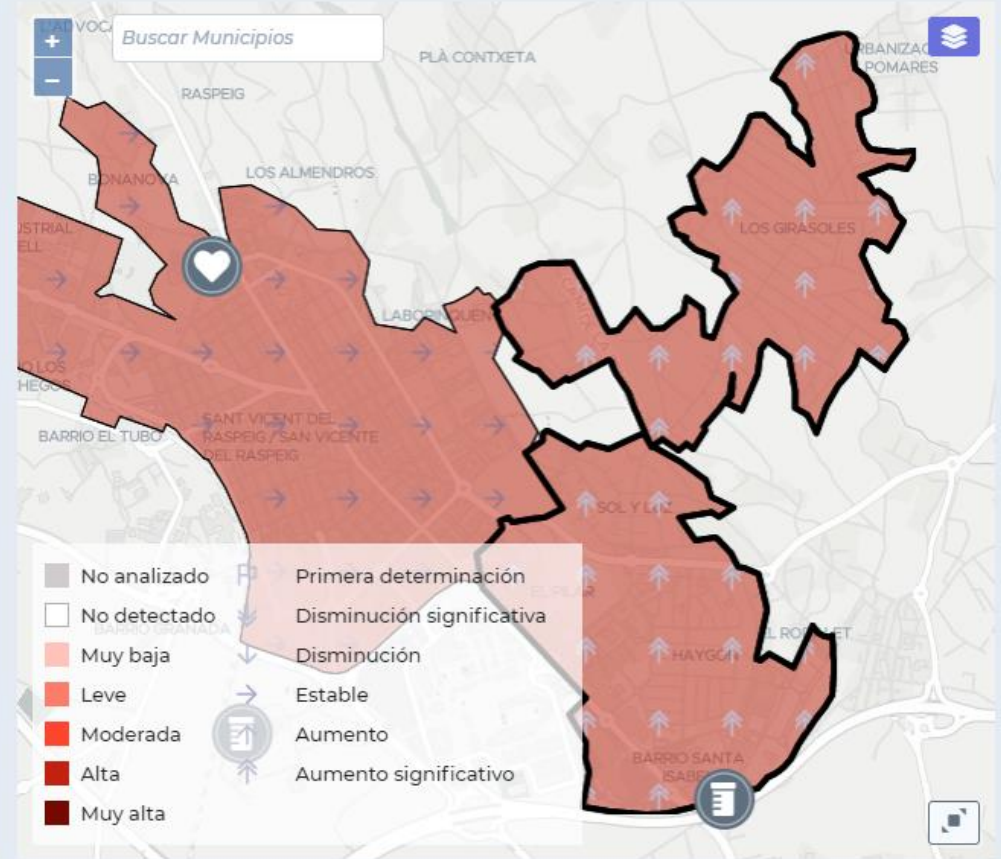
Tipo de la toma de muestras
ocasional

Población
11.716 hab.

Población > 65 años
10,70 %

Área
364,60 ha

Dirección punto de muestreo



Analíticas realizadas en el punto de muestreo

Valores característicos del sector

Valores genes analizados

Parámetros adicionales

Fecha	Presencia SAI	Tendencia	Resultado	Valor normal	Valor repre
15/07/2021	Alta	Estable	2.600.000 CG	---	2.600.000 CG
06/07/2021	Alta	Aumento	1.800.000 CG	---	1.800.000 CG
29/06/2021	Leve	Disminución	350.000 CG/l	---	350.000 CG/l
21/06/2021	Alta	Aumento	1.700.000 CG	---	1.700.000 CG
15/06/2021	Leve	Aumento	230.000 CG/l	---	230.000 CG/l
10/06/2021	Muy baja	Estable	48.000 CG/l	---	48.000 CG/l
01/06/2021	Muy baja	Disminución	31.000 CG/l	---	31.000 CG/l
25/05/2021	Alta	Aumento	1.300.000 CG	---	1.300.000 CG
17/05/2021	Leve	Disminución	250.000 CG/l	---	250.000 CG/l
04/05/2021	No detectado	Estable	< L.D.	---	0 CG/l
28/04/2021	No detectado	Disminución	< L.D.	---	0 CG/l
20/04/2021	Muy baja	Disminución	11.000 CG/l	---	11.000 CG/l
13/04/2021	Leve	Aumento sigi	140.000 CG/l	---	140.000 CG/l
07/04/2021	Muy baja	Disminución	9400 CG/l	---	9400 CG/l
30/03/2021	Alta	Aumento sigi	1.100.000 CG/l	---	1.100.000 CG/l
23/03/2021	No detectado	Disminución	< L.D.	---	0 CG/l
16/03/2021	Moderado	Aumento	890.000 CG/l	---	890.000 CG/l
10/03/2021	Leve	Estable	170.000 CG/l	---	170.000 CG/l
02/03/2021	Leve	Disminución	420.000 CG/l	---	420.000 CG/l
23/02/2021	Alta	Aumento	2.000.000 CG	---	2.000.000 CG
16/02/2021	Moderado	Disminución	590.000 CG/l	---	590.000 CG/l
09/02/2021	Alta	Estable	5.400.000 CG	---	5.400.000 CG
02/02/2021	Alta	Estable	7.900.000 CG	---	7.900.000 CG
27/01/2021	Alta	Estable	4.800.000 CG	---	4.800.000 CG
22/01/2021	Alta	Disminución	2.600.000 CG	---	2.600.000 CG
12/01/2021	Muy alta	Aumento	19.000.000 CG	---	19.000.000 CG
05/01/2021	Alta	Estable	4.200.000 CG	---	4.200.000 CG
29/12/2020	Alta	Aumento	5.300.000 CG	---	5.300.000 CG
22/12/2020	Alta	Estable	1.100.000 CG/l	---	1.100.000 CG/l
15/12/2020	Alta	Estable	1.300.000 CG	---	1.300.000 CG
09/12/2020	Moderado	Aumento	910.000 CG/l	---	910.000 CG/l
01/12/2020	Leve	Disminución	320.000 CG/l	---	320.000 CG/l
24/11/2020	Alta	Estable	1.800.000 CG	---	1.800.000 CG
17/11/2020	Alta	Estable	2.300.000 CG	---	2.300.000 CG
10/11/2020	Alta	Estable	1.200.000 CG	---	1.200.000 CG
03/10/2020	Alta	Primera dete	1.200.000 CG	---	1.200.000 CG

Valores característicos del sector

Valores genes analizados

Parámetros adicionales

Fecha	Copias Gen IF	Copias Gen E	Copias Gen N	Copias Gen N	Cepa UK B.1.1.
15/07/2021	0 CG/l	0 CG/l	2.600.000 CG/l	730.000 CG/l	---
06/07/2021	0 CG/l	0 CG/l	1.800.000 CG/l	520.000 CG/l	---
29/06/2021	0 CG/l	0 CG/l	350.000 CG/l	60.000 CG/l	---
21/06/2021	0 CG/l	0 CG/l	1.700.000 CG/l	370.000 CG/l	---
15/06/2021	0 CG/l	0 CG/l	230.000 CG/l	230.000 CG/l	---
10/06/2021	15.000 CG/l	0 CG/l	48.000 CG/l	0 CG/l	---
01/06/2021	0 CG/l	0 CG/l	31.000 CG/l	0 CG/l	---
25/05/2021	0 CG/l	0 CG/l	1.300.000 CG/l	240.000 CG/l	---
17/05/2021	0 CG/l	0 CG/l	250.000 CG/l	0 CG/l	---
11/05/2021	0 CG/l	0 CG/l	3.700.000 CG/l	1.100.000 CG/l	---
04/05/2021	0 CG/l	0 CG/l	0 CG/l	0 CG/l	---
28/04/2021	0 CG/l	0 CG/l	0 CG/l	0 CG/l	---
20/04/2021	0 CG/l	0 CG/l	11.000 CG/l	0 CG/l	---
13/04/2021	250 CG/l	0 CG/l	140.000 CG/l	0 CG/l	---
07/04/2021	0 CG/l	0 CG/l	9400 CG/l	0 CG/l	0 CG/l
30/03/2021	0 CG/l	0 CG/l	1.100.000 CG/l	23.000 CG/l	---
23/03/2021	0 CG/l	0 CG/l	0 CG/l	0 CG/l	---
16/03/2021	0 CG/l	0 CG/l	890.000 CG/l	110.000 CG/l	---
10/03/2021	11.000 CG/l	0 CG/l	170.000 CG/l	0 CG/l	0 CG/l
23/03/2021	0 CG/l	0 CG/l	0 CG/l	0 CG/l	---
16/03/2021	0 CG/l	0 CG/l	890.000 CG/l	110.000 CG/l	---
10/03/2021	11.000 CG/l	0 CG/l	170.000 CG/l	0 CG/l	0 CG/l
02/03/2021	0 CG/l	0 CG/l	420.000 CG/l	150.000 CG/l	---
23/02/2021	0 CG/l	0 CG/l	2.000.000 CG	390.000 CG/l	---
16/02/2021	0 CG/l	0 CG/l	590.000 CG/l	59.000 CG/l	---
09/02/2021	0 CG/l	0 CG/l	5.400.000 CG	340.000 CG/l	---
02/02/2021	0 CG/l	0 CG/l	7.900.000 CG	2.300.000 CG	---
27/01/2021	0 CG/l	0 CG/l	4.800.000 CG	1.600.000 CG/l	---
22/01/2021	0 CG/l	0 CG/l	2.600.000 CG	530.000 CG/l	---
12/01/2021	0 CG/l	0 CG/l	19.000.000 CG	7.400.000 CG	---
05/01/2021	0 CG/l	0 CG/l	4.200.000 CG	920.000 CG/l	---
29/12/2020	0 CG/l	0 CG/l	100.000 CG/l	5.300.000 CG	---
22/12/2020	0 CG/l	0 CG/l	930.000 CG/l	1.100.000 CG/l	---
15/12/2020	0 CG/l	0 CG/l	1.300.000 CG/l	210.000 CG/l	---
09/12/2020	0 CG/l	0 CG/l	730.000 CG/l	910.000 CG/l	---
01/12/2020	0 CG/l	0 CG/l	100.000 CG/l	320.000 CG/l	---
24/11/2020	0 CG/l	0 CG/l	1.800.000 CG/l	1.700.000 CG/l	---
17/11/2020	0 CG/l	0 CG/l	1.400.000 CG/l	2.300.000 CG	---

Copias Gen IP4

Copias Gen E

Copias Gen N1

Copias gen 4



Cepa UK B.1.1.7.

