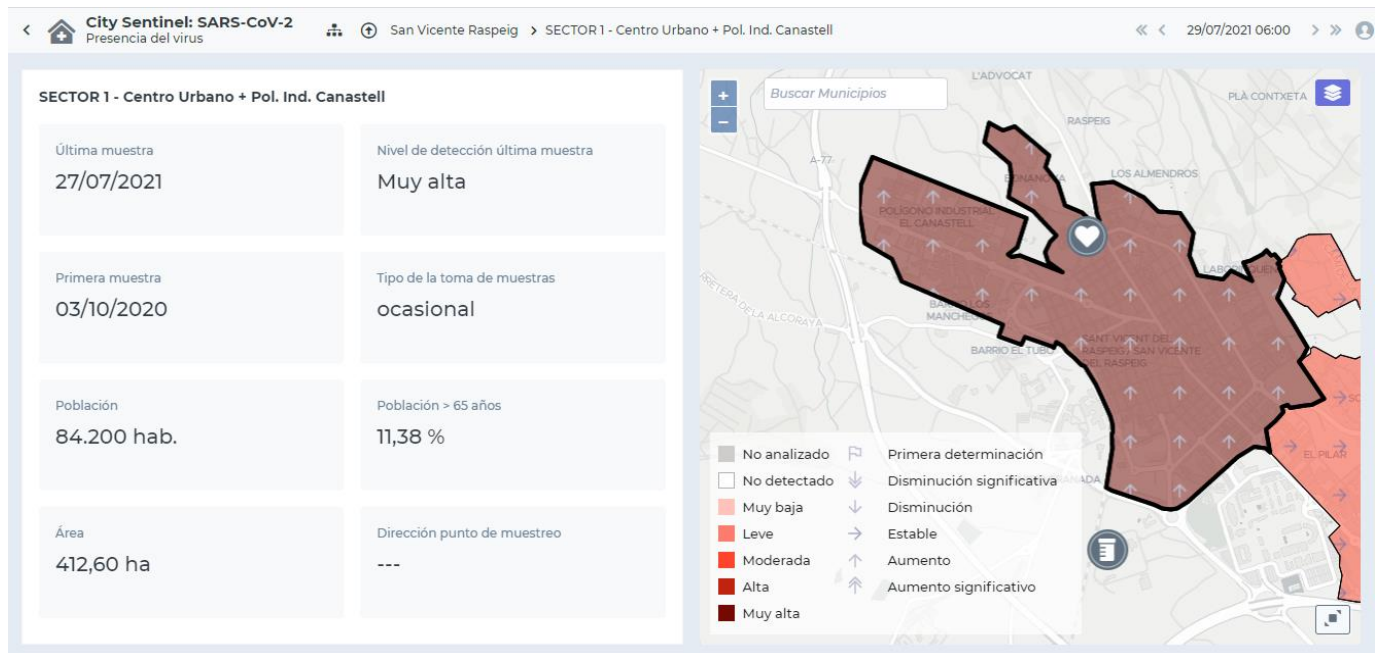
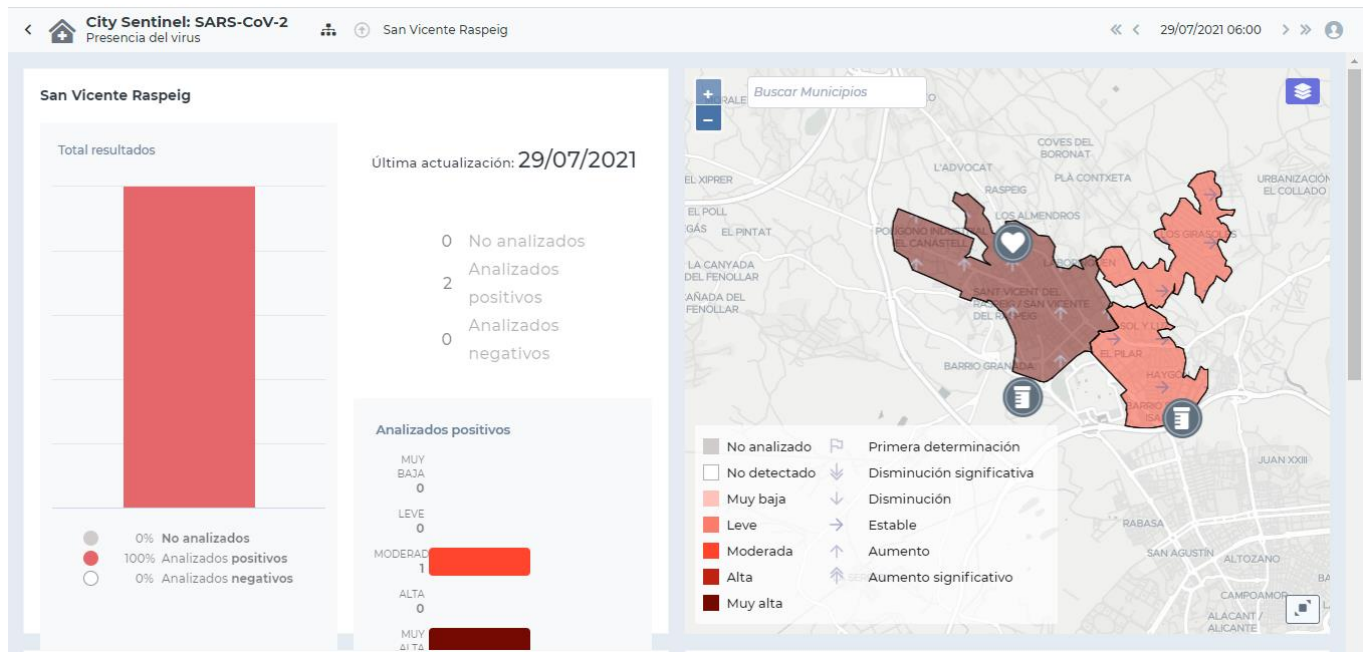


# RESULTADOS HISTÓRICOS SENTINEL

## RESULTADOS HASTA 29.07.2021



SECTOR 2 - Urbanizaciones + Polígonos Avda. Alicante

Última muestra  
20/07/2021

Nivel de detección última muestra  
Moderado

Primera muestra  
04/11/2020

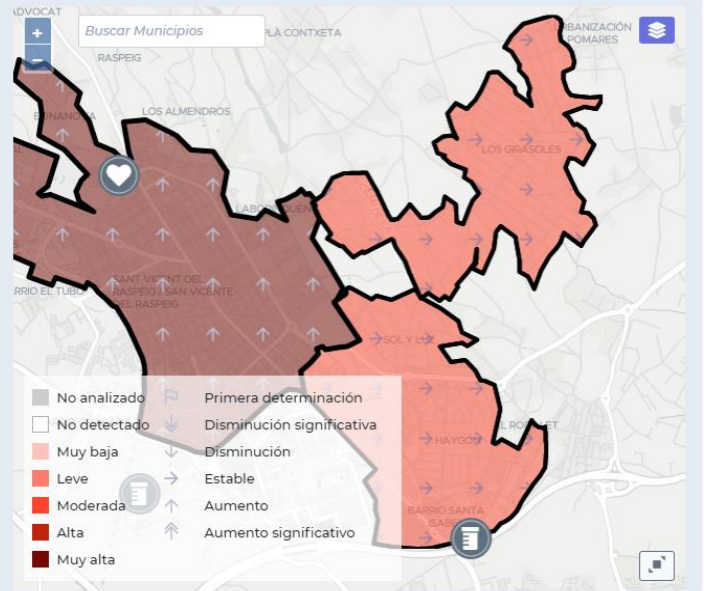
Tipo de la toma de muestras  
ocasional

Población  
11.716 hab.

Población > 65 años  
10,70 %

Área  
364,60 ha

Dirección punto de muestreo  
---



Análíticas realizadas en el punto de muestreo

Valores característicos del sector

Valores genes analizados

Parámetros adicionales

Fecha	Presencia SAI	Tendencia	Resultado	Valor normali	Valor represe
27/07/2021	Muy alta	Aumento	21.000.000 CC	---	21.000.000 CC
20/07/2021	Alta	Estable	3.300.000 CG	---	3.300.000 CG
15/07/2021	Alta	Estable	2.600.000 CG	---	2.600.000 CG
06/07/2021	Alta	Aumento	1.800.000 CG	---	1.800.000 CG
29/06/2021	Leve	Disminución	350.000 CG/l	---	350.000 CG/l
21/06/2021	Alta	Aumento	1.700.000 CG	---	1.700.000 CG
15/06/2021	Leve	Aumento	230.000 CG/l	---	230.000 CG/l
10/06/2021	Muy baja	Estable	48.000 CG/l	---	48.000 CG/l
01/06/2021	Muy baja	Disminución	31.000 CG/l	---	31.000 CG/l
25/05/2021	Alta	Aumento	1.300.000 CG	---	1.300.000 CG
17/05/2021	Leve	Disminución	250.000 CG/l	---	250.000 CG/l
11/05/2021	Alta	Aumento sigi	3.700.000 CG	---	3.700.000 CG
04/05/2021	No detectad	Estable	< L.D.	---	0 CG/l
28/04/2021	No detectad	Disminución	< L.D.	---	0 CG/l
20/04/2021	Muy baja	Disminución	11.000 CG/l	---	11.000 CG/l
13/04/2021	Leve	Aumento sigi	140.000 CG/l	---	140.000 CG/l
07/04/2021	Muy baja	Disminución	9400 CG/l	---	9400 CG/l
30/03/2021	Alta	Aumento sigi	1.100.000 CG/l	---	1.100.000 CG/l
23/03/2021	No detectad	Disminución	< L.D.	---	0 CG/l
16/03/2021	Moderado	Aumento	890.000 CG/l	---	890.000 CG/l
10/03/2021	Leve	Estable	170.000 CG/l	---	170.000 CG/l
02/03/2021	Leve	Disminución	420.000 CG/l	---	420.000 CG/l
23/02/2021	Alta	Aumento	2.000.000 CG	---	2.000.000 CG
16/02/2021	Moderado	Disminución	590.000 CG/l	---	590.000 CG/l
09/02/2021	Alta	Estable	5.400.000 CG	---	5.400.000 CG
02/02/2021	Alta	Estable	7.900.000 CG	---	7.900.000 CG
27/01/2021	Alta	Estable	4.800.000 CG	---	4.800.000 CG
22/01/2021	Alta	Disminución	2.600.000 CG	---	2.600.000 CG
12/01/2021	Muy alta	Aumento	19.000.000 CC	---	19.000.000 CC
05/01/2021	Alta	Estable	4.200.000 CG	---	4.200.000 CG
29/12/2020	Alta	Aumento	5.300.000 CG	---	5.300.000 CG
22/12/2020	Alta	Estable	1.100.000 CG/l	---	1.100.000 CG/l
15/12/2020	Alta	Estable	1.300.000 CG	---	1.300.000 CG
09/12/2020	Moderado	Aumento	910.000 CG/l	---	910.000 CG/l
01/12/2020	Leve	Disminución	320.000 CG/l	---	320.000 CG/l
24/11/2020	Alta	Estable	1.800.000 CG	---	1.800.000 CG
17/11/2020	Alta	Estable	2.300.000 CG	---	2.300.000 CG
10/11/2020	Alta	Estable	1.200.000 CG	---	1.200.000 CG
03/10/2020	Alta	Primera dete	1.200.000 CG	---	1.200.000 CG

### Analíticas realizadas en el punto de muestreo

Valores característicos del sector

Valores genes analizados

Parámetros adicionales

Fecha	Copias Gen IP	Copias Gen E	Copias Gen N1	Copias Gen N2	Cepa UK B.1.1.7
27/07/2021	0 CG/l	0 CG/l	21.000.000 CG	5.600.000 CG	---
20/07/2021	0 CG/l	0 CG/l	3.300.000 CG	790.000 CG/l	---
15/07/2021	0 CG/l	0 CG/l	2.600.000 CG	730.000 CG/l	---
06/07/2021	0 CG/l	0 CG/l	1.800.000 CG	520.000 CG/l	---
29/06/2021	0 CG/l	0 CG/l	350.000 CG/l	60.000 CG/l	---
21/06/2021	0 CG/l	0 CG/l	1.700.000 CG	370.000 CG/l	---
15/06/2021	0 CG/l	0 CG/l	230.000 CG/l	230.000 CG/l	---
10/06/2021	15.000 CG/l	0 CG/l	48.000 CG/l	0 CG/l	---
01/06/2021	0 CG/l	0 CG/l	31.000 CG/l	0 CG/l	---
25/05/2021	0 CG/l	0 CG/l	1.300.000 CG	240.000 CG/l	---
17/05/2021	0 CG/l	0 CG/l	250.000 CG/l	0 CG/l	---
11/05/2021	0 CG/l	0 CG/l	3.700.000 CG	1.100.000 CG/l	---
04/05/2021	0 CG/l	0 CG/l	0 CG/l	0 CG/l	---
28/04/2021	0 CG/l	0 CG/l	0 CG/l	0 CG/l	---
20/04/2021	0 CG/l	0 CG/l	11.000 CG/l	0 CG/l	---
13/04/2021	250 CG/l	0 CG/l	140.000 CG/l	0 CG/l	---
07/04/2021	0 CG/l	0 CG/l	9400 CG/l	0 CG/l	0 CG/l
30/03/2021	0 CG/l	0 CG/l	1.100.000 CG/l	23.000 CG/l	---
23/03/2021	0 CG/l	0 CG/l	0 CG/l	0 CG/l	---
16/03/2021	0 CG/l	0 CG/l	890.000 CG/l	110.000 CG/l	---
10/03/2021	11.000 CG/l	0 CG/l	170.000 CG/l	0 CG/l	0 CG/l
02/03/2021	0 CG/l	0 CG/l	420.000 CG/l	150.000 CG/l	---
23/02/2021	0 CG/l	0 CG/l	2.000.000 CG	390.000 CG/l	---
16/02/2021	0 CG/l	0 CG/l	590.000 CG/l	59.000 CG/l	---
09/02/2021	0 CG/l	0 CG/l	5.400.000 CG	340.000 CG/l	---
02/02/2021	0 CG/l	0 CG/l	7.900.000 CG	2.300.000 CG	---
27/01/2021	0 CG/l	0 CG/l	4.800.000 CG	1.600.000 CG	---
22/01/2021	0 CG/l	0 CG/l	2.600.000 CG	530.000 CG/l	---
12/01/2021	0 CG/l	0 CG/l	19.000.000 CG	7.400.000 CG	---
05/01/2021	0 CG/l	0 CG/l	4.200.000 CG	920.000 CG/l	---
29/12/2020	0 CG/l	0 CG/l	100.000 CG/l	5.300.000 CG	---
22/12/2020	0 CG/l	0 CG/l	930.000 CG/l	1.100.000 CG/l	---
15/12/2020	0 CG/l	0 CG/l	1.300.000 CG	210.000 CG/l	---
09/12/2020	0 CG/l	0 CG/l	730.000 CG/l	910.000 CG/l	---
01/12/2020	0 CG/l	0 CG/l	100.000 CG/l	320.000 CG/l	---
24/11/2020	0 CG/l	0 CG/l	1.800.000 CG	1.700.000 CG	---
17/11/2020	0 CG/l	0 CG/l	1.400.000 CG	2.300.000 CG	---

Copias Gen IP4

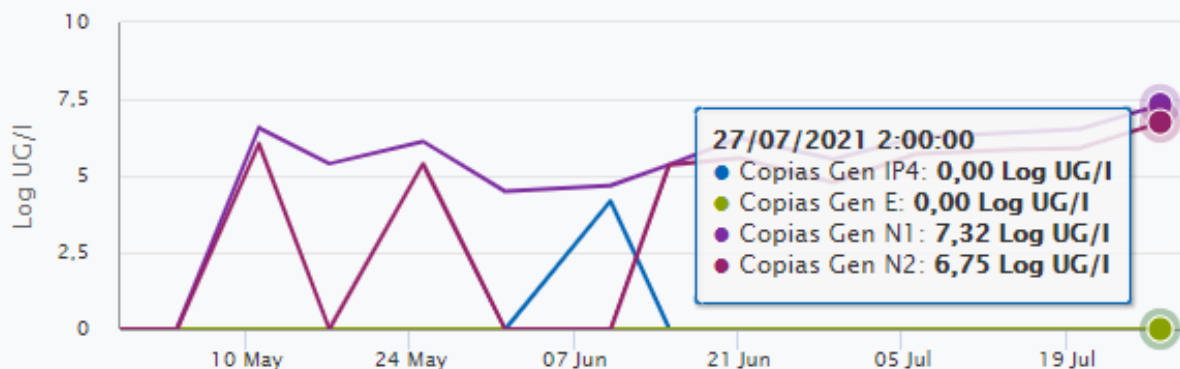
Copias Gen E

Copias Gen N1

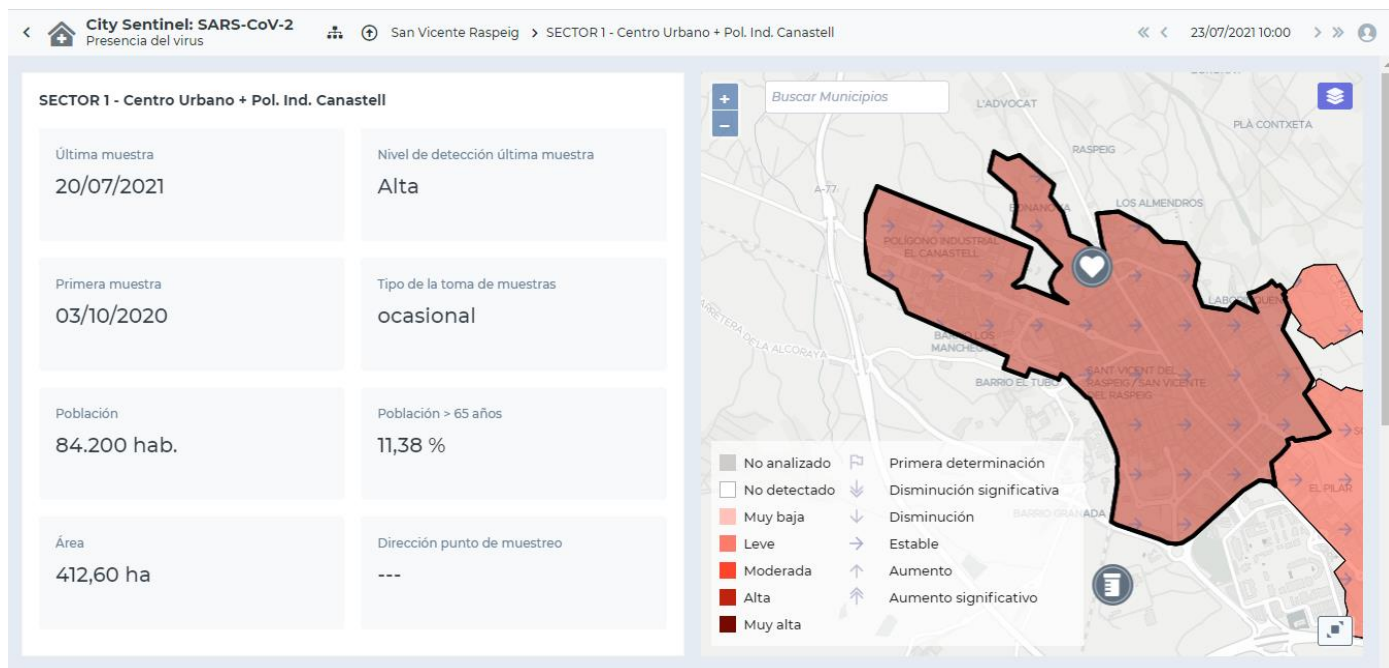
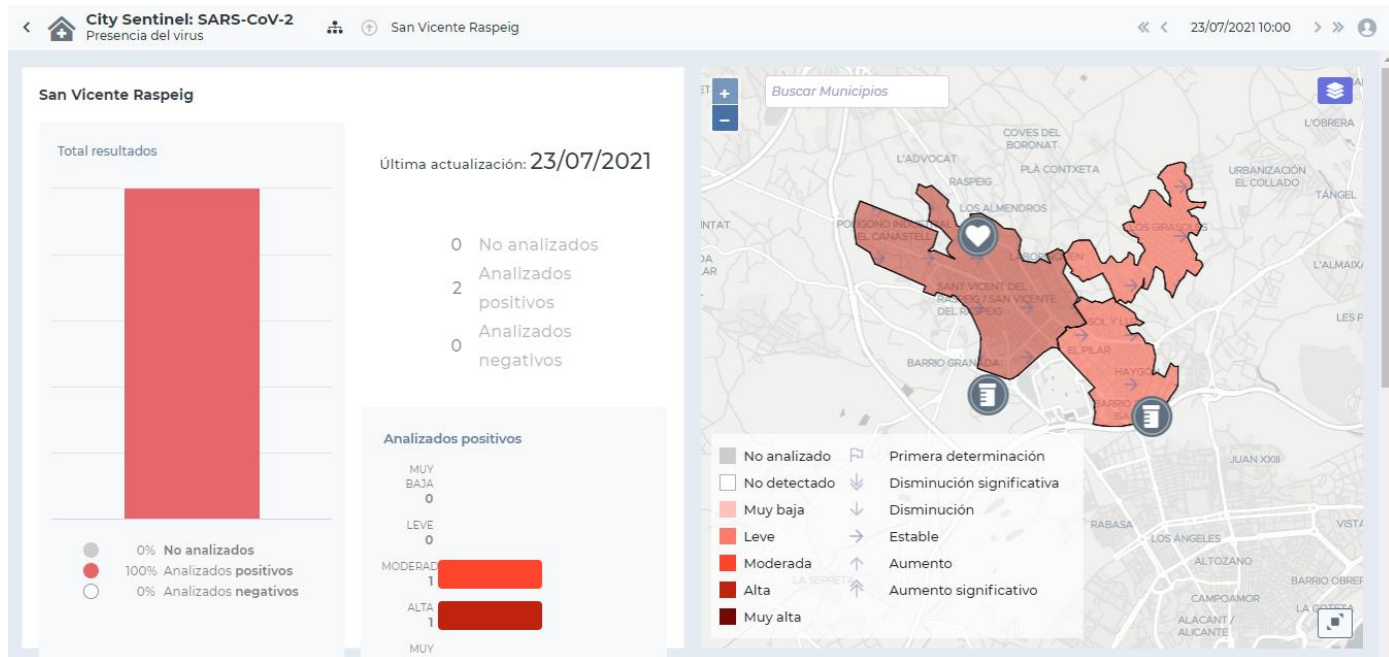
Copias Gen N2



Cepa UK B.1.1.7.



# RESULTADOS 23.07.2021



SECTOR 2 - Urbanizaciones + Poligonos Avda. Alicante

Última muestra  
20/07/2021

Nivel de detección última muestra  
Moderado

Primera muestra  
04/11/2020

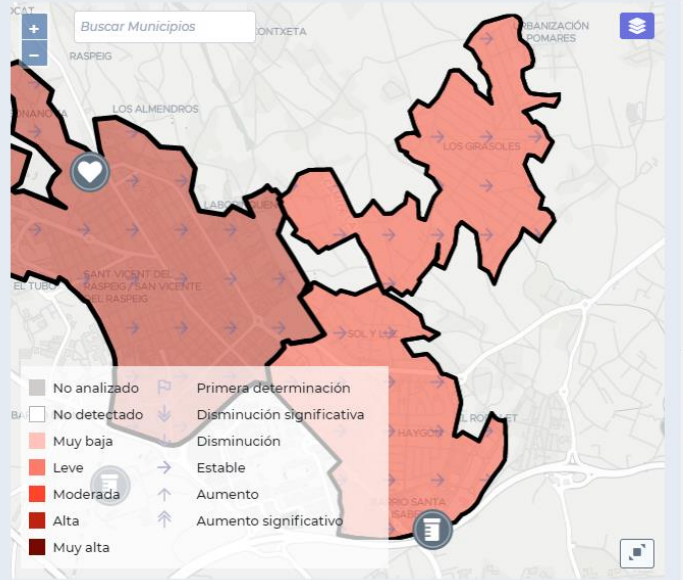
Tipo de la toma de muestras  
ocasional

Población  
11.716 hab.

Población > 65 años  
10,70 %

Área  
364,60 ha

Dirección punto de muestreo  
---



Analíticas realizadas en el punto de muestreo

Valores característicos del sector Valores genes analizados Parámetros adicionales

Fecha	Presencia SA	Tendencia	Resultado	Valor normal	Valor repre
20/07/2021	Alta	Estable	3.300.000 CG	---	3.300.000 CG
15/07/2021	Alta	Estable	2.600.000 CG	---	2.600.000 CG
06/07/2021	Alta	Aumento	1.800.000 CG	---	1.800.000 CG
29/06/2021	Leve	Disminución	350.000 CG/l	---	350.000 CG/l
21/06/2021	Alta	Aumento	1.700.000 CG	---	1.700.000 CG
15/06/2021	Leve	Aumento	230.000 CG/l	---	230.000 CG/l
10/06/2021	Muy baja	Estable	48.000 CG/l	---	48.000 CG/l
01/06/2021	Muy baja	Disminución	31.000 CG/l	---	31.000 CG/l
25/05/2021	Alta	Aumento	1.300.000 CG	---	1.300.000 CG
17/05/2021	Leve	Disminución	250.000 CG/l	---	250.000 CG/l
11/05/2021	Alta	Aumento sigi	3.700.000 CG	---	3.700.000 CG
04/05/2021	No detectado	Estable	< L.D.	---	0 CG/l
28/04/2021	No detectado	Disminución	< L.D.	---	0 CG/l
20/04/2021	Muy baja	Disminución	11.000 CG/l	---	11.000 CG/l
13/04/2021	Leve	Aumento sigi	140.000 CG/l	---	140.000 CG/l
07/04/2021	Muy baja	Disminución	9400 CG/l	---	9400 CG/l
30/03/2021	Alta	Aumento sigi	1.100.000 CG/l	---	1.100.000 CG/l
23/03/2021	No detectado	Disminución	< L.D.	---	0 CG/l
16/03/2021	Moderado	Aumento	890.000 CG/l	---	890.000 CG/l
10/03/2021	Leve	Estable	170.000 CG/l	---	170.000 CG/l
02/03/2021	Leve	Disminución	420.000 CG/l	---	420.000 CG/l
23/02/2021	Alta	Aumento	2.000.000 CG	---	2.000.000 CG
16/02/2021	Moderado	Disminución	590.000 CG/l	---	590.000 CG/l
09/02/2021	Alta	Estable	5.400.000 CG	---	5.400.000 CG
02/02/2021	Alta	Estable	7.900.000 CG	---	7.900.000 CG
27/01/2021	Alta	Estable	4.800.000 CG	---	4.800.000 CG
22/01/2021	Alta	Disminución	2.600.000 CG	---	2.600.000 CG
12/01/2021	Muy alta	Aumento	19.000.000 Cc	---	19.000.000 Cc
05/01/2021	Alta	Estable	4.200.000 CG	---	4.200.000 CG
29/12/2020	Alta	Aumento	5.300.000 CG	---	5.300.000 CG
22/12/2020	Alta	Estable	1.100.000 CG/l	---	1.100.000 CG/l
15/12/2020	Alta	Estable	1.300.000 CG/	---	1.300.000 CG/
09/12/2020	Moderado	Aumento	910.000 CG/l	---	910.000 CG/l
01/12/2020	Leve	Disminución	320.000 CG/l	---	320.000 CG/l
24/11/2020	Alta	Estable	1.800.000 CG	---	1.800.000 CG
17/11/2020	Alta	Estable	2.300.000 CG	---	2.300.000 CG
10/11/2020	Alta	Estable	1.200.000 CG/	---	1.200.000 CG/
03/10/2020	Alta	Primera dete	1.200.000 CG/	---	1.200.000 CG/

## Analíticas realizadas en el punto de muestreo

Valores característicos del sector

Valores genes analizados

Parámetros adicionales

Fecha	Copias Gen IF	Copias Gen E	Copias Gen N	Copias Gen N	Cepa UK B.1.1.
20/07/2021	0 CG/l	0 CG/l	3.300.000 CG	790.000 CG/l	---
15/07/2021	0 CG/l	0 CG/l	2.600.000 CG	730.000 CG/l	---
06/07/2021	0 CG/l	0 CG/l	1.800.000 CG	520.000 CG/l	---
29/06/2021	0 CG/l	0 CG/l	350.000 CG/l	60.000 CG/l	---
21/06/2021	0 CG/l	0 CG/l	1.700.000 CG/	370.000 CG/l	---
15/06/2021	0 CG/l	0 CG/l	230.000 CG/l	230.000 CG/l	---
10/06/2021	15.000 CG/l	0 CG/l	48.000 CG/l	0 CG/l	---
01/06/2021	0 CG/l	0 CG/l	31.000 CG/l	0 CG/l	---
25/05/2021	0 CG/l	0 CG/l	1.300.000 CG/	240.000 CG/l	---
17/05/2021	0 CG/l	0 CG/l	250.000 CG/l	0 CG/l	---
11/05/2021	0 CG/l	0 CG/l	3.700.000 CG	1.100.000 CG/l	---
04/05/2021	0 CG/l	0 CG/l	0 CG/l	0 CG/l	---
28/04/2021	0 CG/l	0 CG/l	0 CG/l	0 CG/l	---
20/04/2021	0 CG/l	0 CG/l	11.000 CG/l	0 CG/l	---
13/04/2021	250 CG/l	0 CG/l	140.000 CG/l	0 CG/l	---
07/04/2021	0 CG/l	0 CG/l	9400 CG/l	0 CG/l	0 CG/l
30/03/2021	0 CG/l	0 CG/l	1.100.000 CG/l	23.000 CG/l	---
23/03/2021	0 CG/l	0 CG/l	0 CG/l	0 CG/l	---
16/03/2021	0 CG/l	0 CG/l	890.000 CG/l	110.000 CG/l	---
10/03/2021	11.000 CG/l	0 CG/l	170.000 CG/l	0 CG/l	0 CG/l
02/03/2021	0 CG/l	0 CG/l	420.000 CG/l	150.000 CG/l	---
23/02/2021	0 CG/l	0 CG/l	2.000.000 CG	390.000 CG/l	---
16/02/2021	0 CG/l	0 CG/l	590.000 CG/l	59.000 CG/l	---
09/02/2021	0 CG/l	0 CG/l	5.400.000 CG	340.000 CG/l	---
02/02/2021	0 CG/l	0 CG/l	7.900.000 CG	2.300.000 CG	---
27/01/2021	0 CG/l	0 CG/l	4.800.000 CG	1.600.000 CG/	---
22/01/2021	0 CG/l	0 CG/l	2.600.000 CG	530.000 CG/l	---
12/01/2021	0 CG/l	0 CG/l	19.000.000 CG	7.400.000 CG	---
05/01/2021	0 CG/l	0 CG/l	4.200.000 CG	920.000 CG/l	---
29/12/2020	0 CG/l	0 CG/l	100.000 CG/l	5.300.000 CG	---
22/12/2020	0 CG/l	0 CG/l	930.000 CG/l	1.100.000 CG/l	---
15/12/2020	0 CG/l	0 CG/l	1.300.000 CG/	210.000 CG/l	---
09/12/2020	0 CG/l	0 CG/l	730.000 CG/l	910.000 CG/l	---
01/12/2020	0 CG/l	0 CG/l	100.000 CG/l	320.000 CG/l	---
24/11/2020	0 CG/l	0 CG/l	1.800.000 CG/	1.700.000 CG/	---
17/11/2020	0 CG/l	0 CG/l	1.400.000 CG/	2.300.000 CG	---

Copias Gen IP4

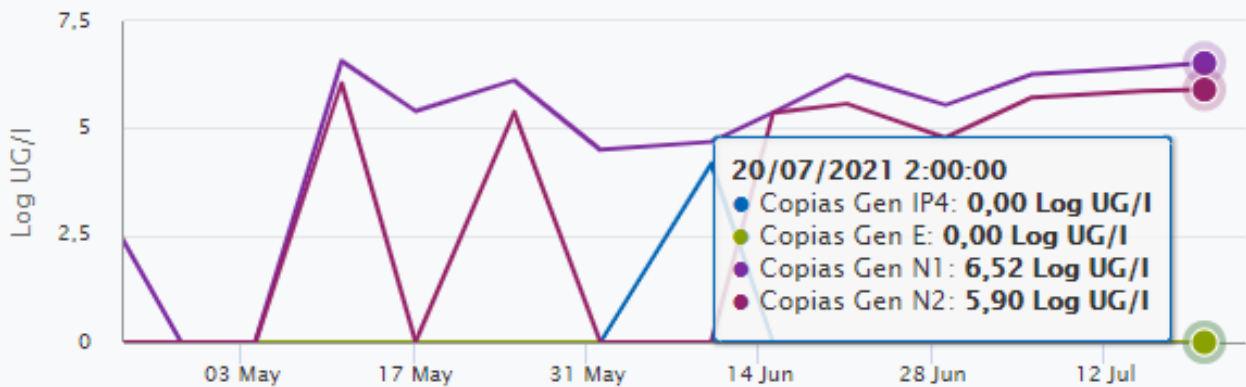
Copias Gen E

Copias Gen N1

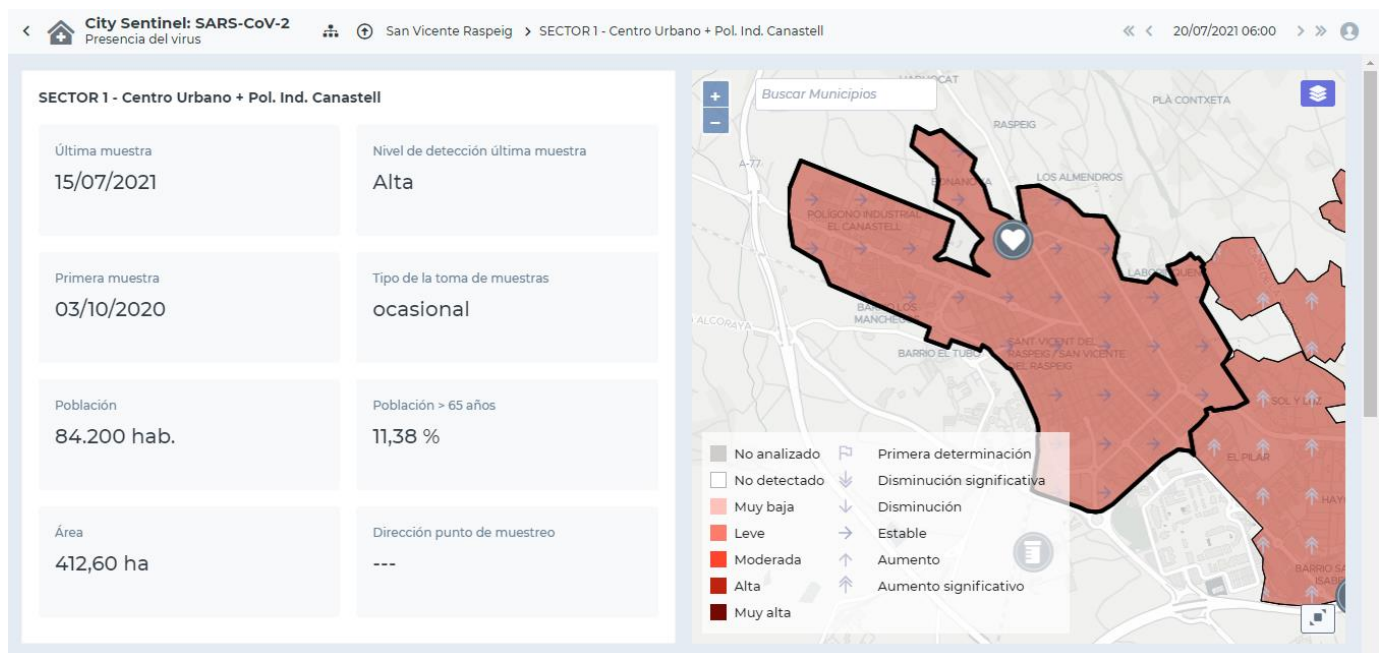
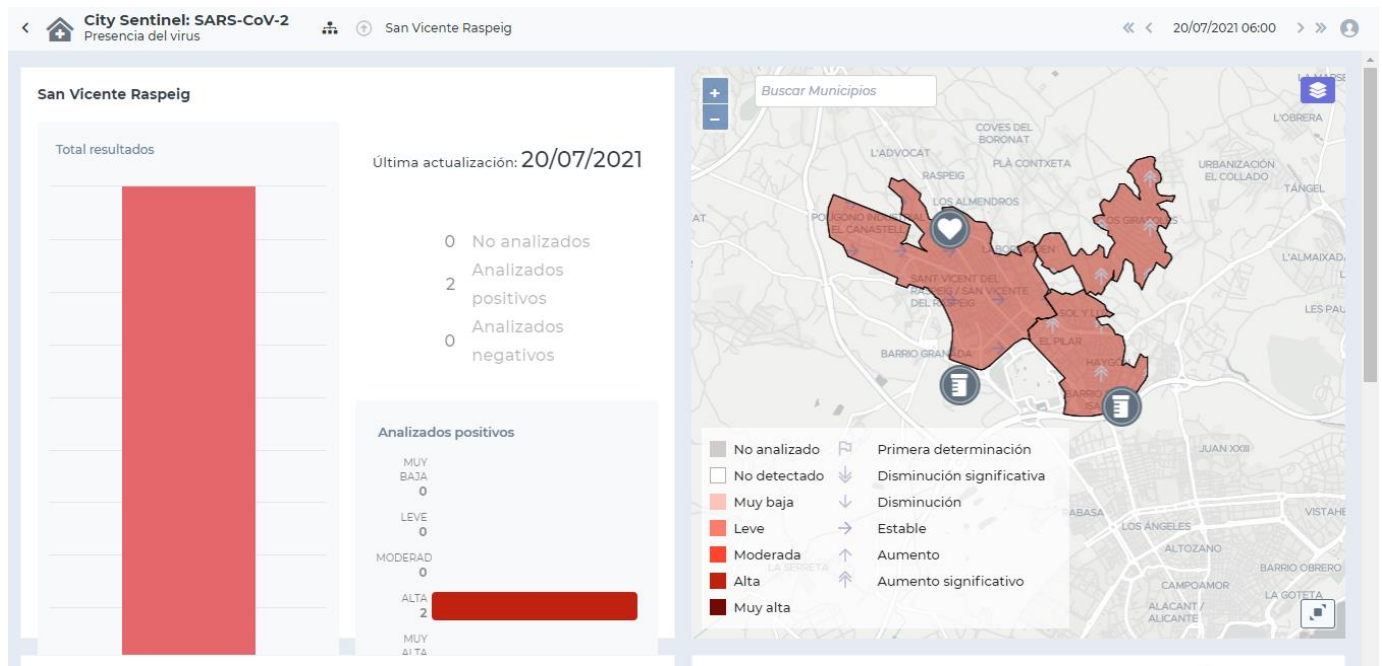
Copias Gen N2



Cepa UK B.1.1.7.



# RESULTADOS 20.07.2021



### SECTOR 2 - Urbanizaciones + Polígonos Avda. Alicante

Última muestra  
**13/07/2021**

Nivel de detección última muestra  
**Alta**

Primera muestra  
**04/11/2020**

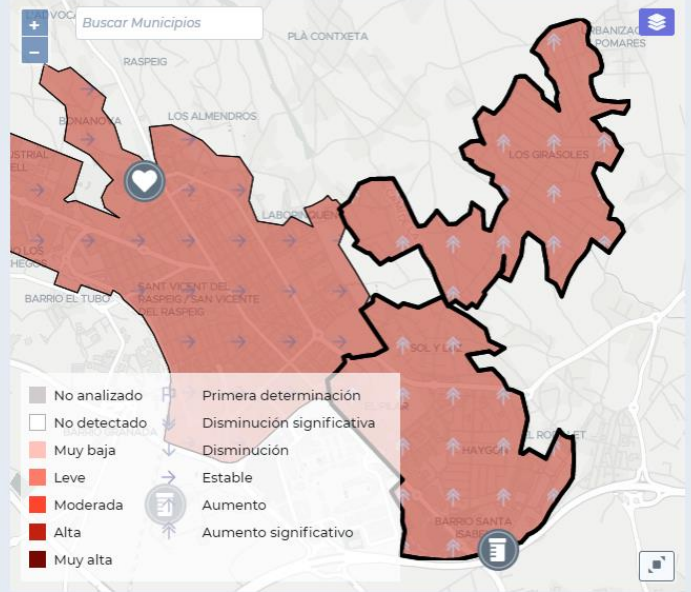
Tipo de la toma de muestras  
**ocasional**

Población  
**11.716 hab.**

Población > 65 años  
**10,70 %**

Área  
**364,60 ha**

Dirección punto de muestreo  
**---**





### Analíticas realizadas en el punto de muestreo

Valores característicos del sector		Valores genes analizados		Parámetros adicionales	
Fecha	Presencia SAI	Tendencia	Resultado	Valor normali	Valor represe
15/07/2021	Alta	Estable	2.600.000 CG	---	2.600.000 CG
06/07/2021	Alta	Aumento	1.800.000 CG	---	1.800.000 CG
29/06/2021	Leve	Disminución	350.000 CG/l	---	350.000 CG/l
21/06/2021	Alta	Aumento	1.700.000 CG/	---	1.700.000 CG/
15/06/2021	Leve	Aumento	230.000 CG/l	---	230.000 CG/l
10/06/2021	Muy baja	Estable	48.000 CG/l	---	48.000 CG/l
01/06/2021	Muy baja	Disminución	31.000 CG/l	---	31.000 CG/l
25/05/2021	Alta	Aumento	1.300.000 CG/	---	1.300.000 CG/
17/05/2021	Leve	Disminución	250.000 CG/l	---	250.000 CG/l
04/05/2021	No detectad	Estable	< L.D.	---	0 CG/l
28/04/2021	No detectad	Disminución	< L.D.	---	0 CG/l
20/04/2021	Muy baja	Disminución	11.000 CG/l	---	11.000 CG/l
13/04/2021	Leve	Aumento sigi	140.000 CG/l	---	140.000 CG/l
07/04/2021	Muy baja	Disminución	9400 CG/l	---	9400 CG/l
30/03/2021	Alta	Aumento sigi	1.100.000 CG/l	---	1.100.000 CG/l
23/03/2021	No detectad	Disminución	< L.D.	---	0 CG/l
16/03/2021	Moderado	Aumento	890.000 CG/l	---	890.000 CG/l
10/03/2021	Leve	Estable	170.000 CG/l	---	170.000 CG/l
02/03/2021	Leve	Disminución	420.000 CG/l	---	420.000 CG/l
23/02/2021	Alta	Aumento	2.000.000 CG	---	2.000.000 CG
16/02/2021	Moderado	Disminución	590.000 CG/l	---	590.000 CG/l
09/02/2021	Alta	Estable	5.400.000 CG	---	5.400.000 CG
02/02/2021	Alta	Estable	7.900.000 CG	---	7.900.000 CG
27/01/2021	Alta	Estable	4.800.000 CG	---	4.800.000 CG
22/01/2021	Alta	Disminución	2.600.000 CG	---	2.600.000 CG
12/01/2021	Muy alta	Aumento	19.000.000 CG	---	19.000.000 CG
05/01/2021	Alta	Estable	4.200.000 CG	---	4.200.000 CG
29/12/2020	Alta	Aumento	5.300.000 CG	---	5.300.000 CG
22/12/2020	Alta	Estable	1.100.000 CG/l	---	1.100.000 CG/l
15/12/2020	Alta	Estable	1.300.000 CG/	---	1.300.000 CG/
09/12/2020	Moderado	Aumento	910.000 CG/l	---	910.000 CG/l
01/12/2020	Leve	Disminución	320.000 CG/l	---	320.000 CG/l
24/11/2020	Alta	Estable	1.800.000 CG	---	1.800.000 CG
17/11/2020	Alta	Estable	2.300.000 CG	---	2.300.000 CG
10/11/2020	Alta	Estable	1.200.000 CG/	---	1.200.000 CG/
03/10/2020	Alta	Primera dete	1.200.000 CG/	---	1.200.000 CG/

Fecha	Copias Gen IF	Copias Gen E	Copias Gen N	Copias Gen N	Cepa UK B.1.1.
15/07/2021	0 CG/l	0 CG/l	2.600.000 CG	730.000 CG/l	---
06/07/2021	0 CG/l	0 CG/l	1.800.000 CG	520.000 CG/l	---
29/06/2021	0 CG/l	0 CG/l	350.000 CG/l	60.000 CG/l	---
21/06/2021	0 CG/l	0 CG/l	1.700.000 CG/	370.000 CG/l	---
15/06/2021	0 CG/l	0 CG/l	230.000 CG/l	230.000 CG/l	---
10/06/2021	15.000 CG/l	0 CG/l	48.000 CG/l	0 CG/l	---
01/06/2021	0 CG/l	0 CG/l	31.000 CG/l	0 CG/l	---
25/05/2021	0 CG/l	0 CG/l	1.300.000 CG/	240.000 CG/l	---
17/05/2021	0 CG/l	0 CG/l	250.000 CG/l	0 CG/l	---
11/05/2021	0 CG/l	0 CG/l	3.700.000 CG,	1.100.000 CG/l	---
04/05/2021	0 CG/l	0 CG/l	0 CG/l	0 CG/l	---
28/04/2021	0 CG/l	0 CG/l	0 CG/l	0 CG/l	---
20/04/2021	0 CG/l	0 CG/l	11.000 CG/l	0 CG/l	---
13/04/2021	250 CG/l	0 CG/l	140.000 CG/l	0 CG/l	---
07/04/2021	0 CG/l	0 CG/l	9400 CG/l	0 CG/l	0 CG/l
30/03/2021	0 CG/l	0 CG/l	1.100.000 CG/l	23.000 CG/l	---
23/03/2021	0 CG/l	0 CG/l	0 CG/l	0 CG/l	---
16/03/2021	0 CG/l	0 CG/l	890.000 CG/l	110.000 CG/l	---
10/03/2021	11.000 CG/l	0 CG/l	170.000 CG/l	0 CG/l	0 CG/l
23/03/2021	0 CG/l	0 CG/l	0 CG/l	0 CG/l	---
16/03/2021	0 CG/l	0 CG/l	890.000 CG/l	110.000 CG/l	---
10/03/2021	11.000 CG/l	0 CG/l	170.000 CG/l	0 CG/l	0 CG/l
02/03/2021	0 CG/l	0 CG/l	420.000 CG/l	150.000 CG/l	---
23/02/2021	0 CG/l	0 CG/l	2.000.000 CG	390.000 CG/l	---
16/02/2021	0 CG/l	0 CG/l	590.000 CG/l	59.000 CG/l	---
09/02/2021	0 CG/l	0 CG/l	5.400.000 CG	340.000 CG/l	---
02/02/2021	0 CG/l	0 CG/l	7.900.000 CG,	2.300.000 CG,	---
27/01/2021	0 CG/l	0 CG/l	4.800.000 CG	1.600.000 CG/	---
22/01/2021	0 CG/l	0 CG/l	2.600.000 CG	530.000 CG/l	---
12/01/2021	0 CG/l	0 CG/l	19.000.000 CG	7.400.000 CG	---
05/01/2021	0 CG/l	0 CG/l	4.200.000 CG	920.000 CG/l	---
29/12/2020	0 CG/l	0 CG/l	100.000 CG/l	5.300.000 CG,	---
22/12/2020	0 CG/l	0 CG/l	930.000 CG/l	1.100.000 CG/l	---
15/12/2020	0 CG/l	0 CG/l	1.300.000 CG/	210.000 CG/l	---
09/12/2020	0 CG/l	0 CG/l	730.000 CG/l	910.000 CG/l	---
01/12/2020	0 CG/l	0 CG/l	100.000 CG/l	320.000 CG/l	---
24/11/2020	0 CG/l	0 CG/l	1.800.000 CG,	1.700.000 CG/	---
17/11/2020	0 CG/l	0 CG/l	1.400.000 CG,	2.300.000 CG	---

Copias Gen IP4

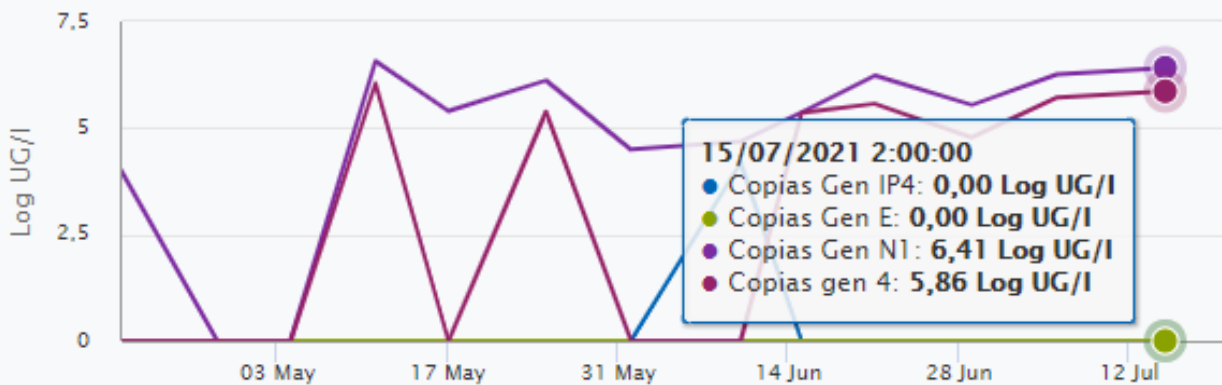
Copias Gen E

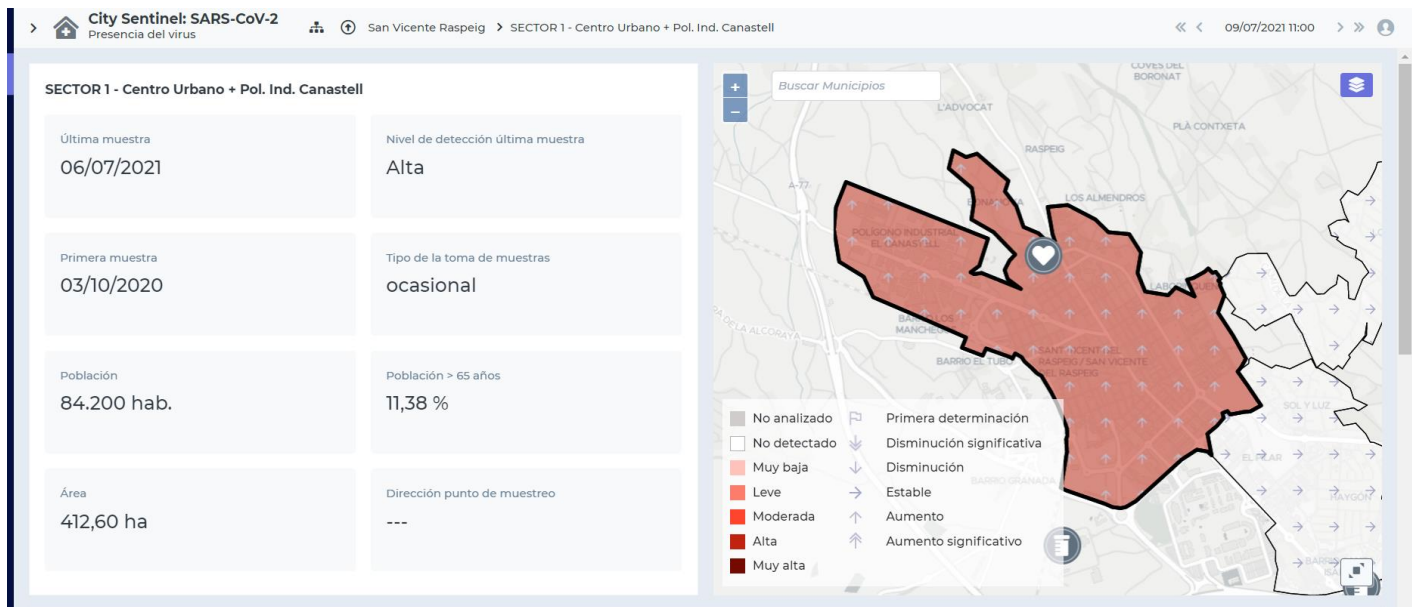
Copias Gen N1

Copias gen 4



Cepa UK B.1.1.7.





## Valores característicos del sector

## Valores genes analizados

## Parámetros adicionales

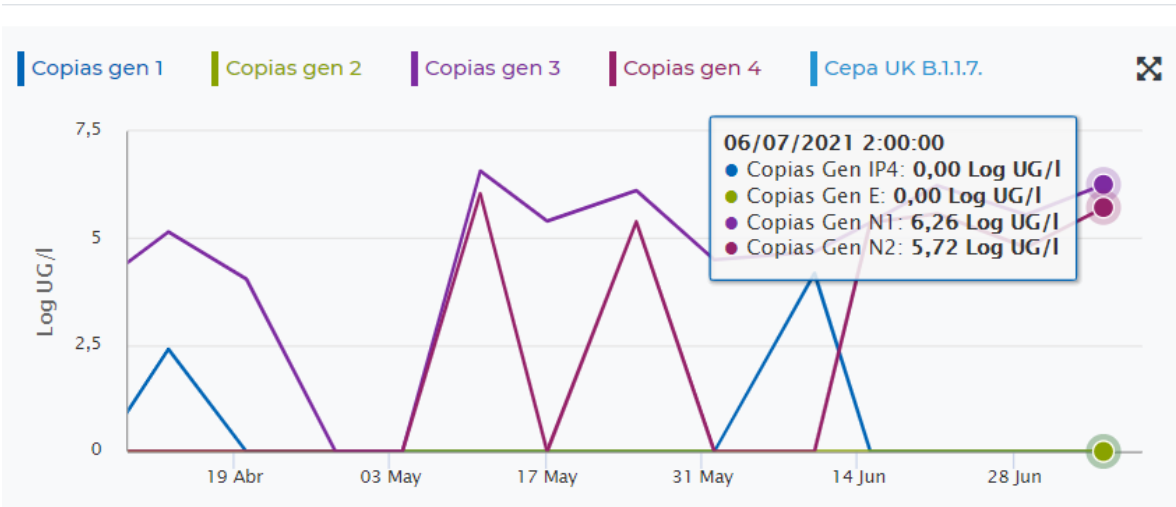
Fecha	Presencia SARF	Tendencia	Resultado	Valor normaliz	Valor represent
06/07/2021	Alta	Aumento	1.800.000 CG/l	---	1.800.000 CG/l
29/06/2021	Leve	Disminución	350.000 CG/l	---	350.000 CG/l
21/06/2021	Alta	Aumento	1.700.000 CG/l	---	1.700.000 CG/l
15/06/2021	Leve	Aumento	230.000 CG/l	---	230.000 CG/l
10/06/2021	Muy baja	Estable	48.000 CG/l	---	48.000 CG/l
01/06/2021	Muy baja	Disminución si	31.000 CG/l	---	31.000 CG/l
25/05/2021	Alta	Aumento	1.300.000 CG/l	---	1.300.000 CG/l
17/05/2021	Leve	Disminución si	250.000 CG/l	---	250.000 CG/l
11/05/2021	Alta	Aumento signifi	3.700.000 CG/l	---	3.700.000 CG/l
04/05/2021	No detectado	Estable	< L.D.	---	0 CG/l
28/04/2021	No detectado	Disminución si	< L.D.	---	0 CG/l
20/04/2021	Muy baja	Disminución si	11.000 CG/l	---	11.000 CG/l
13/04/2021	Leve	Aumento signifi	140.000 CG/l	---	140.000 CG/l
07/04/2021	Muy baja	Disminución si	9400 CG/l	---	9400 CG/l
30/03/2021	Alta	Aumento signifi	1.100.000 CG/l	---	1.100.000 CG/l
23/03/2021	No detectado	Disminución si	< L.D.	---	0 CG/l
16/03/2021	Moderado	Aumento	890.000 CG/l	---	890.000 CG/l
10/03/2021	Leve	Estable	170.000 CG/l	---	170.000 CG/l
02/03/2021	Leve	Disminución	420.000 CG/l	---	420.000 CG/l
23/02/2021	Alta	Aumento	2.000.000 CG/l	---	2.000.000 CG/l
16/02/2021	Moderado	Disminución	590.000 CG/l	---	590.000 CG/l
09/02/2021	Alta	Estable	5.400.000 CG/l	---	5.400.000 CG/l
02/02/2021	Alta	Estable	7.900.000 CG/l	---	7.900.000 CG/l
27/01/2021	Alta	Estable	4.800.000 CG/l	---	4.800.000 CG/l
22/01/2021	Alta	Disminución	2.600.000 CG/l	---	2.600.000 CG/l
12/01/2021	Muy alta	Aumento	19.000.000 CG/l	---	19.000.000 CG/l
05/01/2021	Alta	Estable	4.200.000 CG/l	---	4.200.000 CG/l
29/12/2020	Alta	Aumento	5.300.000 CG/l	---	5.300.000 CG/l
22/12/2020	Alta	Estable	1.100.000 CG/l	---	1.100.000 CG/l
15/12/2020	Alta	Estable	1.300.000 CG/l	---	1.300.000 CG/l
09/12/2020	Moderado	Aumento	910.000 CG/l	---	910.000 CG/l
01/12/2020	Leve	Disminución	320.000 CG/l	---	320.000 CG/l
24/11/2020	Alta	Estable	1.800.000 CG/l	---	1.800.000 CG/l
17/11/2020	Alta	Estable	2.300.000 CG/l	---	2.300.000 CG/l
10/11/2020	Alta	Estable	1.200.000 CG/l	---	1.200.000 CG/l
03/10/2020	Alta	Primera determ	1.200.000 CG/l	---	1.200.000 CG/l

Valores característicos del sector

Valores genes analizados

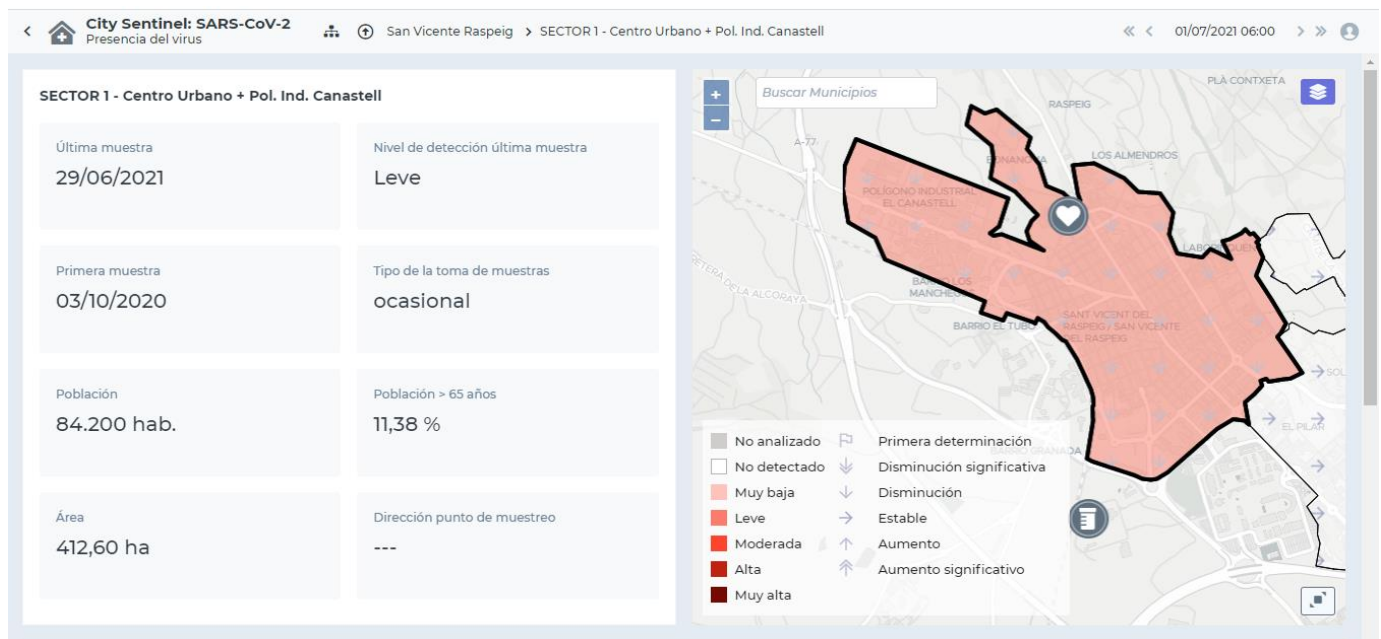
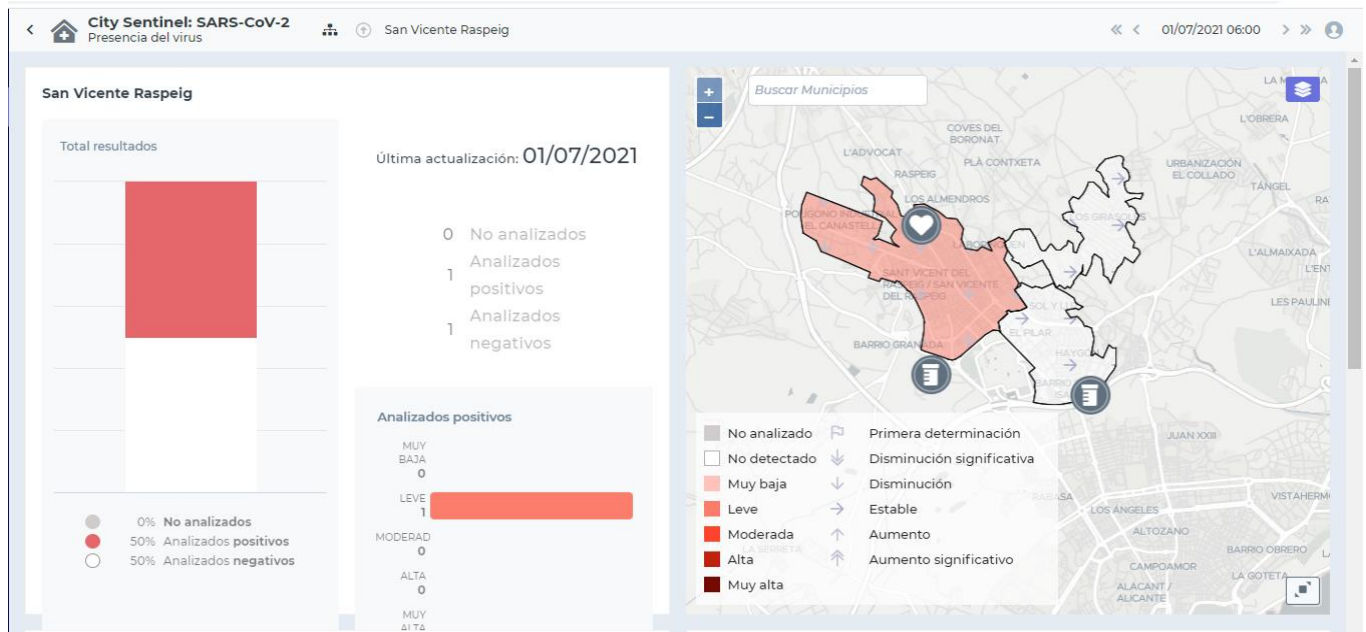
Parámetros adicionales

Fecha	Copias Gen IP4	Copias Gen E	Copias Gen N1	Copias Gen N2	Cepa UK B.1.1.7.
06/07/2021	0 CG/l	0 CG/l	1.800.000 CG/l	520.000 CG/l	---
29/06/2021	0 CG/l	0 CG/l	350.000 CG/l	60.000 CG/l	---
21/06/2021	0 CG/l	0 CG/l	1.700.000 CG/l	370.000 CG/l	---
15/06/2021	0 CG/l	0 CG/l	230.000 CG/l	230.000 CG/l	---
10/06/2021	15.000 CG/l	0 CG/l	48.000 CG/l	0 CG/l	---
01/06/2021	0 CG/l	0 CG/l	31.000 CG/l	0 CG/l	---
25/05/2021	0 CG/l	0 CG/l	1.300.000 CG/l	240.000 CG/l	---
17/05/2021	0 CG/l	0 CG/l	250.000 CG/l	0 CG/l	---
11/05/2021	0 CG/l	0 CG/l	3.700.000 CG/l	1.100.000 CG/l	---
04/05/2021	0 CG/l	0 CG/l	0 CG/l	0 CG/l	---
28/04/2021	0 CG/l	0 CG/l	0 CG/l	0 CG/l	---
20/04/2021	0 CG/l	0 CG/l	11.000 CG/l	0 CG/l	---
13/04/2021	250 CG/l	0 CG/l	140.000 CG/l	0 CG/l	---
07/04/2021	0 CG/l	0 CG/l	9400 CG/l	0 CG/l	0 CG/l
30/03/2021	0 CG/l	0 CG/l	1.100.000 CG/l	23.000 CG/l	---
23/03/2021	0 CG/l	0 CG/l	0 CG/l	0 CG/l	---
16/03/2021	0 CG/l	0 CG/l	890.000 CG/l	110.000 CG/l	---
10/03/2021	11.000 CG/l	0 CG/l	170.000 CG/l	0 CG/l	0 CG/l
02/03/2021	0 CG/l	0 CG/l	420.000 CG/l	150.000 CG/l	---
23/02/2021	0 CG/l	0 CG/l	2.000.000 CG/l	390.000 CG/l	---
16/02/2021	0 CG/l	0 CG/l	590.000 CG/l	59.000 CG/l	---
09/02/2021	0 CG/l	0 CG/l	5.400.000 CG/l	340.000 CG/l	---
02/02/2021	0 CG/l	0 CG/l	7.900.000 CG/l	2.300.000 CG/l	---
27/01/2021	0 CG/l	0 CG/l	4.800.000 CG/l	1.600.000 CG/l	---
22/01/2021	0 CG/l	0 CG/l	2.600.000 CG/l	530.000 CG/l	---
12/01/2021	0 CG/l	0 CG/l	19.000.000 CG/l	7.400.000 CG/l	---
05/01/2021	0 CG/l	0 CG/l	4.200.000 CG/l	920.000 CG/l	---
29/12/2020	0 CG/l	0 CG/l	100.000 CG/l	5.300.000 CG/l	---
22/12/2020	0 CG/l	0 CG/l	930.000 CG/l	1.100.000 CG/l	---
15/12/2020	0 CG/l	0 CG/l	1.300.000 CG/l	210.000 CG/l	---
09/12/2020	0 CG/l	0 CG/l	730.000 CG/l	910.000 CG/l	---
01/12/2020	0 CG/l	0 CG/l	100.000 CG/l	320.000 CG/l	---
24/11/2020	0 CG/l	0 CG/l	1.800.000 CG/l	1.700.000 CG/l	---
17/11/2020	0 CG/l	0 CG/l	1.400.000 CG/l	2.300.000 CG/l	---



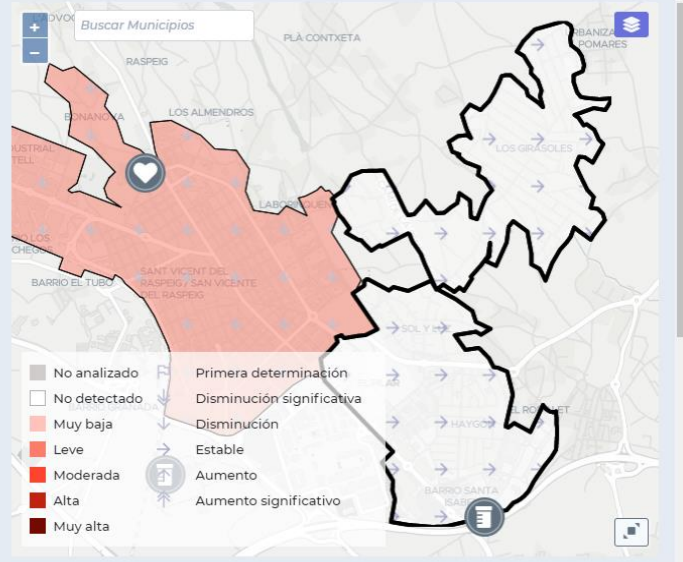
# RESULTADOS HISTÓRICOS SENTINEL

## RESULTADOS 01.07.2021



### SECTOR 2 - Urbanizaciones + Polígonos Avda. Alicante

Última muestra <b>29/06/2021</b>	Nivel de detección última muestra <b>No detectado</b>
Primera muestra <b>04/11/2020</b>	Tipo de la toma de muestras <b>ocasional</b>
Población <b>11.716 hab.</b>	Población > 65 años <b>10,70 %</b>
Área <b>364,60 ha</b>	Dirección punto de muestreo <b>---</b>



Valores característicos del sector    **Valores genes analizados**    Parámetros adicionales

Fecha	Presencia SA	Tendencia	Resultado	Valor normal	Valor repre
29/06/2021	Leve	Disminución	350.000 CG/l	---	350.000 CG/l
21/06/2021	Alta	Aumento	1.700.000 CG/l	---	1.700.000 CG/l
15/06/2021	Leve	Aumento	230.000 CG/l	---	230.000 CG/l
10/06/2021	Muy baja	Estable	48.000 CG/l	---	48.000 CG/l
01/06/2021	Muy baja	Disminución	31.000 CG/l	---	31.000 CG/l
25/05/2021	Alta	Aumento	1.300.000 CG/l	---	1.300.000 CG/l
17/05/2021	Leve	Disminución	250.000 CG/l	---	250.000 CG/l
11/05/2021	Alta	Aumento sigi	3.700.000 CG/l	---	3.700.000 CG/l
04/05/2021	No detectado	Estable	< L.D.	---	0 CG/l
28/04/2021	No detectado	Disminución	< L.D.	---	0 CG/l
20/04/2021	Muy baja	Disminución	11.000 CG/l	---	11.000 CG/l
13/04/2021	Leve	Aumento sigi	140.000 CG/l	---	140.000 CG/l
07/04/2021	Muy baja	Disminución	9400 CG/l	---	9400 CG/l
30/03/2021	Alta	Aumento sigi	1.100.000 CG/l	---	1.100.000 CG/l
23/03/2021	No detectado	Disminución	< L.D.	---	0 CG/l
16/03/2021	Moderado	Aumento	890.000 CG/l	---	890.000 CG/l
10/03/2021	Leve	Estable	170.000 CG/l	---	170.000 CG/l
02/03/2021	Leve	Disminución	420.000 CG/l	---	420.000 CG/l
23/02/2021	Alta	Aumento	2.000.000 CG	---	2.000.000 CG
16/02/2021	Moderado	Disminución	590.000 CG/l	---	590.000 CG/l
09/02/2021	Alta	Estable	5.400.000 CG	---	5.400.000 CG
02/02/2021	Alta	Estable	7.900.000 CG	---	7.900.000 CG
27/01/2021	Alta	Estable	4.800.000 CG	---	4.800.000 CG
22/01/2021	Alta	Disminución	2.600.000 CG	---	2.600.000 CG
12/01/2021	Muy alta	Aumento	19.000.000 CG	---	19.000.000 CG
05/01/2021	Alta	Estable	4.200.000 CG	---	4.200.000 CG
29/12/2020	Alta	Aumento	5.300.000 CG	---	5.300.000 CG
22/12/2020	Alta	Estable	1.100.000 CG/l	---	1.100.000 CG/l
15/12/2020	Alta	Estable	1.300.000 CG/l	---	1.300.000 CG/l
09/12/2020	Moderado	Aumento	910.000 CG/l	---	910.000 CG/l
01/12/2020	Leve	Disminución	320.000 CG/l	---	320.000 CG/l
24/11/2020	Alta	Estable	1.800.000 CG/l	---	1.800.000 CG/l
17/11/2020	Alta	Estable	2.300.000 CG	---	2.300.000 CG
10/11/2020	Alta	Estable	1.200.000 CG/l	---	1.200.000 CG/l
03/10/2020	Alta	Primera dete	1.200.000 CG/l	---	1.200.000 CG/l

Valores característicos del sector

Valores genes analizados

Parámetros adicionales

Fecha	Copias Gen IF	Copias Gen E	Copias Gen N	Copias Gen N	Cepa UK B.1.1.
29/06/2021	0 CG/l	0 CG/l	350.000 CG/l	60.000 CG/l	---
21/06/2021	0 CG/l	0 CG/l	1.700.000 CG/l	370.000 CG/l	---
15/06/2021	0 CG/l	0 CG/l	230.000 CG/l	230.000 CG/l	---
10/06/2021	15.000 CG/l	0 CG/l	48.000 CG/l	0 CG/l	---
01/06/2021	0 CG/l	0 CG/l	31.000 CG/l	0 CG/l	---
25/05/2021	0 CG/l	0 CG/l	1.300.000 CG/l	240.000 CG/l	---
17/05/2021	0 CG/l	0 CG/l	250.000 CG/l	0 CG/l	---
11/05/2021	0 CG/l	0 CG/l	3.700.000 CG/l	1.100.000 CG/l	---
04/05/2021	0 CG/l	0 CG/l	0 CG/l	0 CG/l	---
28/04/2021	0 CG/l	0 CG/l	0 CG/l	0 CG/l	---
20/04/2021	0 CG/l	0 CG/l	11.000 CG/l	0 CG/l	---
13/04/2021	250 CG/l	0 CG/l	140.000 CG/l	0 CG/l	---
07/04/2021	0 CG/l	0 CG/l	9400 CG/l	0 CG/l	0 CG/l
30/03/2021	0 CG/l	0 CG/l	1.100.000 CG/l	23.000 CG/l	---
23/03/2021	0 CG/l	0 CG/l	0 CG/l	0 CG/l	---
16/03/2021	0 CG/l	0 CG/l	890.000 CG/l	110.000 CG/l	---
10/03/2021	11.000 CG/l	0 CG/l	170.000 CG/l	0 CG/l	0 CG/l
02/03/2021	0 CG/l	0 CG/l	420.000 CG/l	150.000 CG/l	---
23/02/2021	0 CG/l	0 CG/l	2.000.000 CG/l	390.000 CG/l	---
16/02/2021	0 CG/l	0 CG/l	590.000 CG/l	59.000 CG/l	---
09/02/2021	0 CG/l	0 CG/l	5.400.000 CG/l	340.000 CG/l	---
02/02/2021	0 CG/l	0 CG/l	7.900.000 CG/l	2.300.000 CG/l	---
27/01/2021	0 CG/l	0 CG/l	4.800.000 CG/l	1.600.000 CG/l	---
22/01/2021	0 CG/l	0 CG/l	2.600.000 CG/l	530.000 CG/l	---
12/01/2021	0 CG/l	0 CG/l	19.000.000 CG/l	7.400.000 CG/l	---
05/01/2021	0 CG/l	0 CG/l	4.200.000 CG/l	920.000 CG/l	---
29/12/2020	0 CG/l	0 CG/l	100.000 CG/l	5.300.000 CG/l	---
22/12/2020	0 CG/l	0 CG/l	930.000 CG/l	1.100.000 CG/l	---
15/12/2020	0 CG/l	0 CG/l	1.300.000 CG/l	210.000 CG/l	---
09/12/2020	0 CG/l	0 CG/l	730.000 CG/l	910.000 CG/l	---
01/12/2020	0 CG/l	0 CG/l	100.000 CG/l	320.000 CG/l	---
24/11/2020	0 CG/l	0 CG/l	1.800.000 CG/l	1.700.000 CG/l	---
17/11/2020	0 CG/l	0 CG/l	1.400.000 CG/l	2.300.000 CG/l	---

Copias Gen IP4

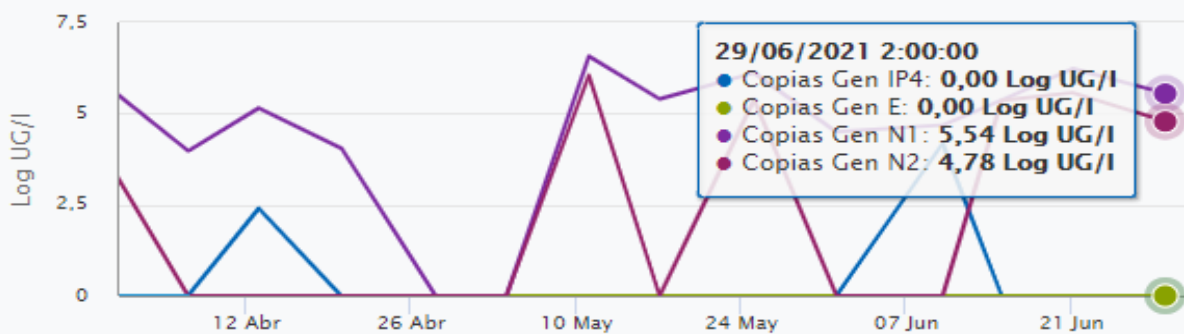
Copias Gen E

Copias Gen N1

Copias Gen N2



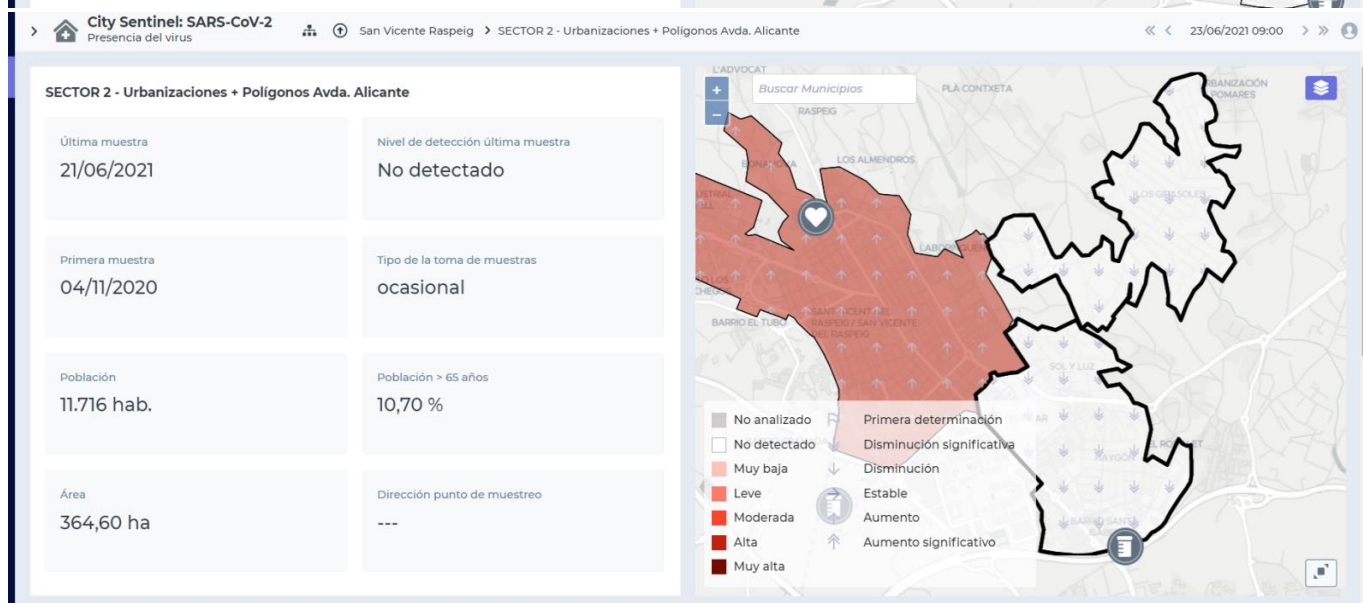
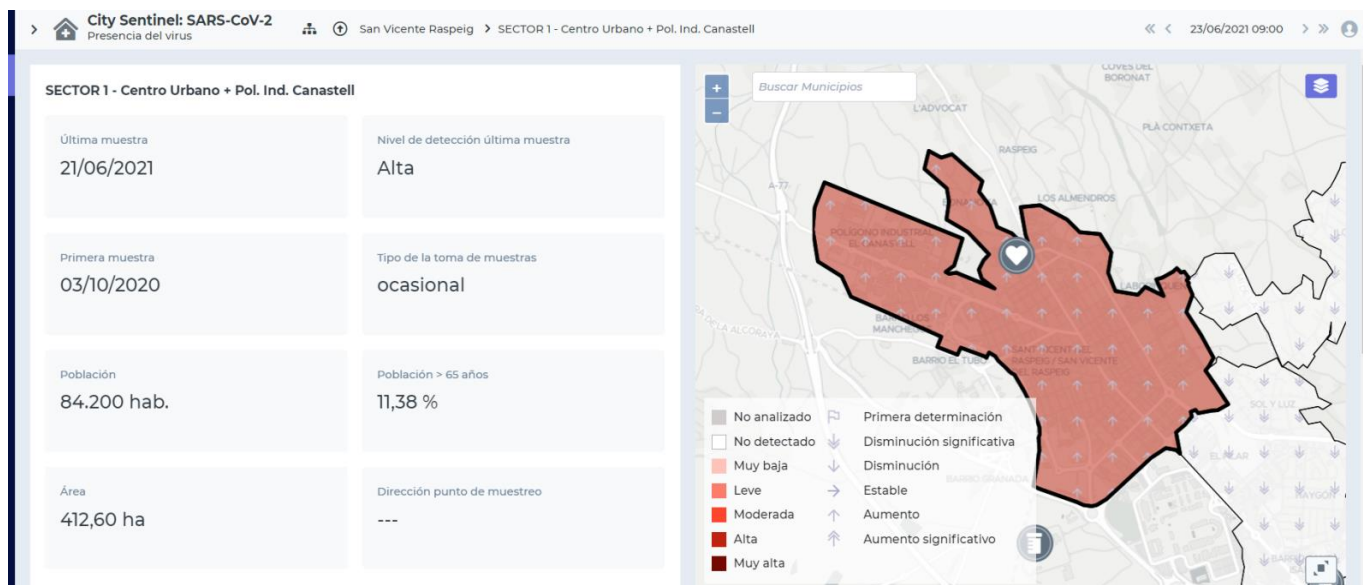
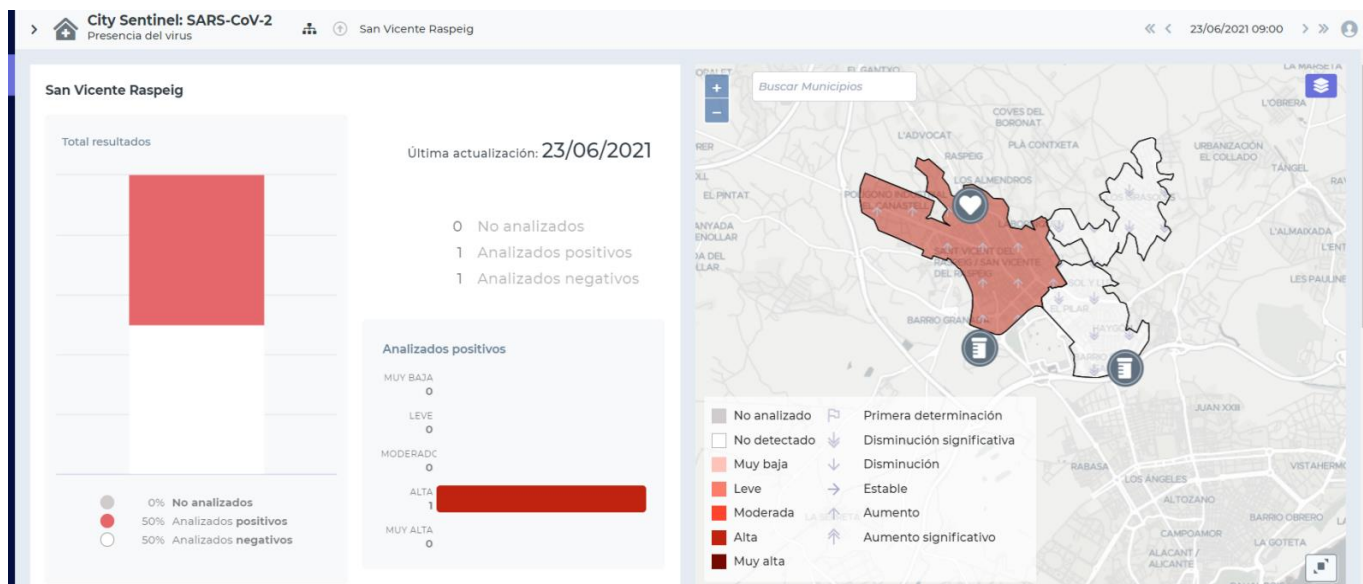
Cepa UK B.1.1.7.





# RESULTADOS HISTÓRICOS SENTINEL

## RESULTADOS 23.06.2021



## Analíticas realizadas en el punto de muestreo

Valores característicos del sector

Valores genes analizados

Parámetros adicionales

Fecha	Presencia SARS	Tendencia	Resultado	Valor normaliz	Valor represent
21/06/2021	Alta	Aumento	1.700.000 CG/l	---	1.700.000 CG/l
15/06/2021	Leve	Aumento	230.000 CG/l	---	230.000 CG/l
10/06/2021	Muy baja	Estable	48.000 CG/l	---	48.000 CG/l
01/06/2021	Muy baja	Disminución sig	31.000 CG/l	---	31.000 CG/l
25/05/2021	Alta	Aumento	1.300.000 CG/l	---	1.300.000 CG/l
17/05/2021	Leve	Disminución sig	250.000 CG/l	---	250.000 CG/l
11/05/2021	Alta	Aumento signif	3.700.000 CG/l	---	3.700.000 CG/l
04/05/2021	No detectado	Estable	< L.D.	---	0 CG/l
28/04/2021	No detectado	Disminución sig	< L.D.	---	0 CG/l
20/04/2021	Muy baja	Disminución sig	11.000 CG/l	---	11.000 CG/l
13/04/2021	Leve	Aumento signif	140.000 CG/l	---	140.000 CG/l
07/04/2021	Muy baja	Disminución sig	9400 CG/l	---	9400 CG/l
30/03/2021	Alta	Aumento signif	1.100.000 CG/l	---	1.100.000 CG/l
23/03/2021	No detectado	Disminución sig	< L.D.	---	0 CG/l
16/03/2021	Moderado	Aumento	890.000 CG/l	---	890.000 CG/l
10/03/2021	Leve	Estable	170.000 CG/l	---	170.000 CG/l
02/03/2021	Leve	Disminución	420.000 CG/l	---	420.000 CG/l
23/02/2021	Alta	Aumento	2.000.000 CG/l	---	2.000.000 CG/l
16/02/2021	Moderado	Disminución	590.000 CG/l	---	590.000 CG/l
09/02/2021	Alta	Estable	5.400.000 CG/l	---	5.400.000 CG/l
02/02/2021	Alta	Estable	7.900.000 CG/l	---	7.900.000 CG/l
27/01/2021	Alta	Estable	4.800.000 CG/l	---	4.800.000 CG/l
22/01/2021	Alta	Disminución	2.600.000 CG/l	---	2.600.000 CG/l
12/01/2021	Muy alta	Aumento	19.000.000 CG/l	---	19.000.000 CG/l
05/01/2021	Alta	Estable	4.200.000 CG/l	---	4.200.000 CG/l
29/12/2020	Alta	Aumento	5.300.000 CG/l	---	5.300.000 CG/l
22/12/2020	Alta	Estable	1.100.000 CG/l	---	1.100.000 CG/l
15/12/2020	Alta	Estable	1.300.000 CG/l	---	1.300.000 CG/l
09/12/2020	Moderado	Aumento	910.000 CG/l	---	910.000 CG/l
01/12/2020	Leve	Disminución	320.000 CG/l	---	320.000 CG/l
24/11/2020	Alta	Estable	1.800.000 CG/l	---	1.800.000 CG/l
17/11/2020	Alta	Estable	2.300.000 CG/l	---	2.300.000 CG/l
10/11/2020	Alta	Estable	1.200.000 CG/l	---	1.200.000 CG/l
03/10/2020	Alta	Primera detern	1.200.000 CG/l	---	1.200.000 CG/l

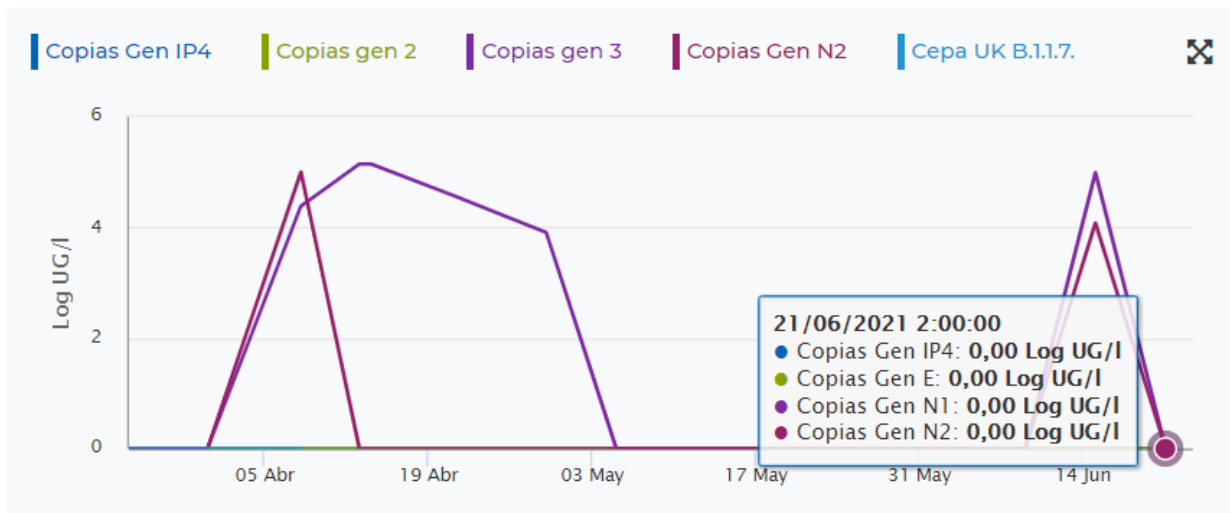
## Analíticas realizadas en el punto de muestreo

Valores característicos del sector

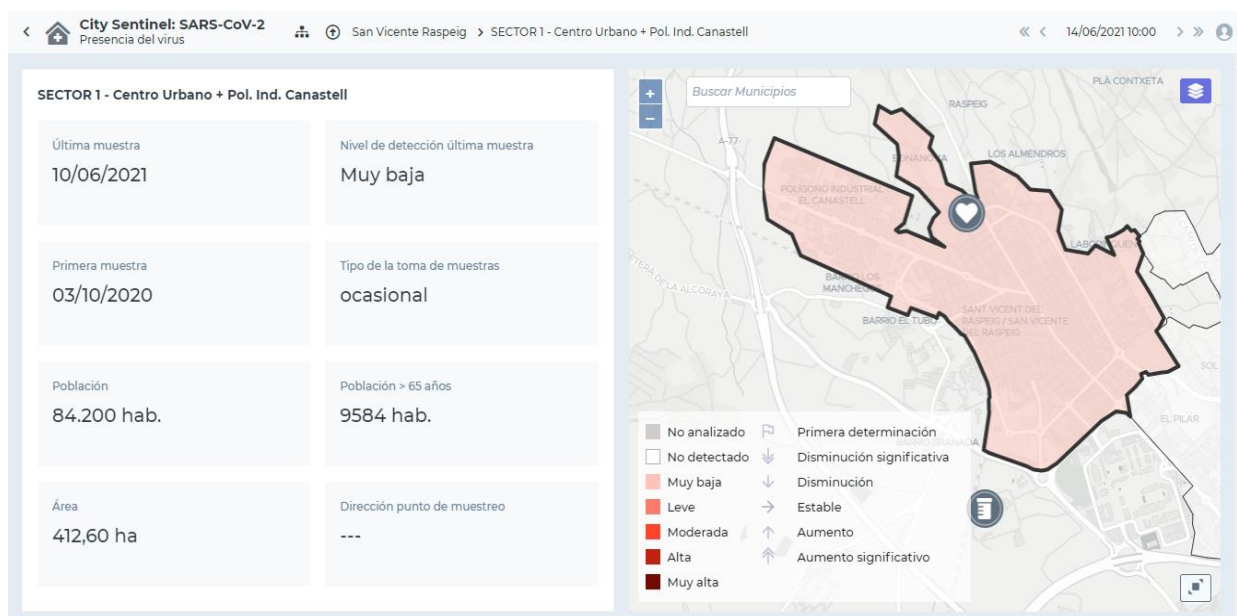
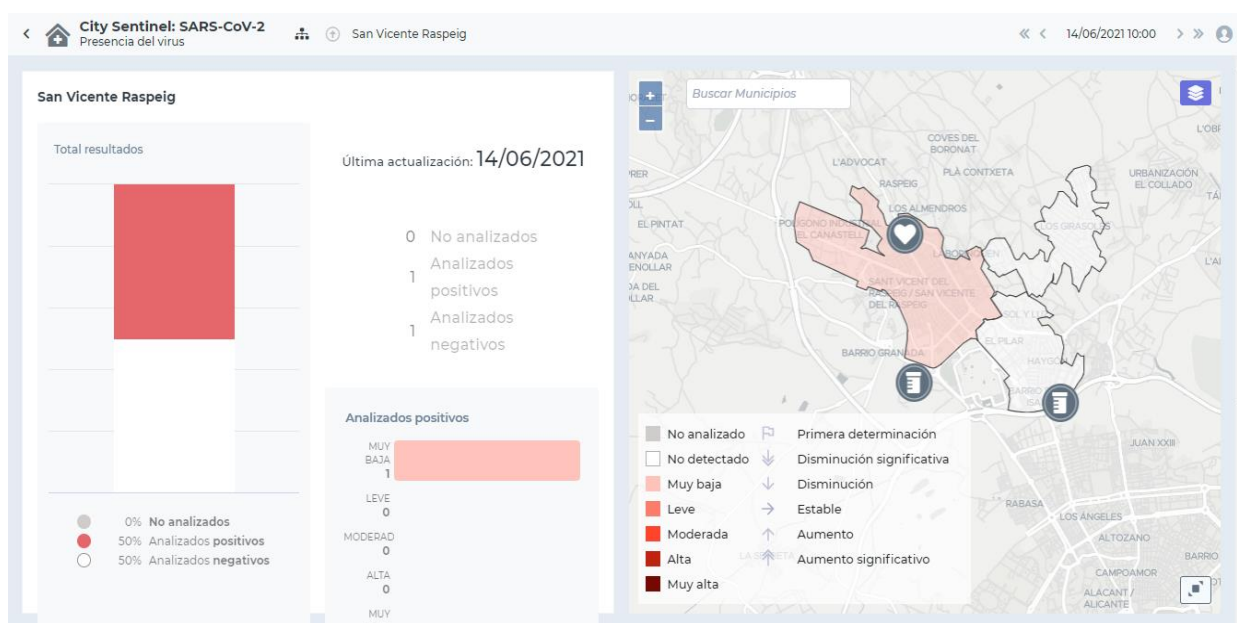
Valores genes analizados

Parámetros adicionales

Fecha	Copias Gen IP4	Copias Gen E	Copias Gen N1	Copias Gen N2	Cepa UK B.1.1.7.
21/06/2021	0 CG/l	0 CG/l	1.700.000 CG/l	370.000 CG/l	---
15/06/2021	0 CG/l	0 CG/l	230.000 CG/l	230.000 CG/l	---
10/06/2021	15.000 CG/l	0 CG/l	48.000 CG/l	0 CG/l	---
01/06/2021	0 CG/l	0 CG/l	31.000 CG/l	0 CG/l	---
25/05/2021	0 CG/l	0 CG/l	1.300.000 CG/l	240.000 CG/l	---
17/05/2021	0 CG/l	0 CG/l	250.000 CG/l	0 CG/l	---
11/05/2021	0 CG/l	0 CG/l	3.700.000 CG/l	1.100.000 CG/l	---
04/05/2021	0 CG/l	0 CG/l	0 CG/l	0 CG/l	---
28/04/2021	0 CG/l	0 CG/l	0 CG/l	0 CG/l	---
20/04/2021	0 CG/l	0 CG/l	11.000 CG/l	0 CG/l	---
13/04/2021	250 CG/l	0 CG/l	140.000 CG/l	0 CG/l	---
07/04/2021	0 CG/l	0 CG/l	9400 CG/l	0 CG/l	0 CG/l
30/03/2021	0 CG/l	0 CG/l	1.100.000 CG/l	23.000 CG/l	---
23/03/2021	0 CG/l	0 CG/l	0 CG/l	0 CG/l	---
16/03/2021	0 CG/l	0 CG/l	890.000 CG/l	110.000 CG/l	---
10/03/2021	11.000 CG/l	0 CG/l	170.000 CG/l	0 CG/l	0 CG/l
02/03/2021	0 CG/l	0 CG/l	420.000 CG/l	150.000 CG/l	---
23/02/2021	0 CG/l	0 CG/l	2.000.000 CG/l	390.000 CG/l	---
16/02/2021	0 CG/l	0 CG/l	590.000 CG/l	59.000 CG/l	---
09/02/2021	0 CG/l	0 CG/l	5.400.000 CG/l	340.000 CG/l	---
02/02/2021	0 CG/l	0 CG/l	7.900.000 CG/l	2.300.000 CG/l	---
27/01/2021	0 CG/l	0 CG/l	4.800.000 CG/l	1.600.000 CG/l	---
22/01/2021	0 CG/l	0 CG/l	2.600.000 CG/l	530.000 CG/l	---
12/01/2021	0 CG/l	0 CG/l	19.000.000 CG/l	7.400.000 CG/l	---
05/01/2021	0 CG/l	0 CG/l	4.200.000 CG/l	920.000 CG/l	---
29/12/2020	0 CG/l	0 CG/l	100.000 CG/l	5.300.000 CG/l	---
22/12/2020	0 CG/l	0 CG/l	930.000 CG/l	1.100.000 CG/l	---
15/12/2020	0 CG/l	0 CG/l	1.300.000 CG/l	210.000 CG/l	---
09/12/2020	0 CG/l	0 CG/l	730.000 CG/l	910.000 CG/l	---
01/12/2020	0 CG/l	0 CG/l	100.000 CG/l	320.000 CG/l	---
24/11/2020	0 CG/l	0 CG/l	1.800.000 CG/l	1.700.000 CG/l	---
17/11/2020	0 CG/l	0 CG/l	1.400.000 CG/l	2.300.000 CG/l	---



## RESULTADOS 10.06.2021



City Sentinel: SARS-CoV-2  
Presencia del virus

San Vicente Raspeig > SECTOR 2 - Urbanizaciones + Polígonos Avda. Alicante

14/06/2021 10:00

### SECTOR 2 - Urbanizaciones + Polígonos Avda. Alicante

Última muestra <b>09/06/2021</b>	Nivel de detección última muestra <b>No detectado</b>
Primera muestra <b>04/11/2020</b>	Tipo de la toma de muestras <b>ocasional</b>
Población <b>11.716 hab.</b>	Población > 65 años <b>1254 hab.</b>
Área <b>364,60 ha</b>	Dirección punto de muestreo <b>---</b>

Map Legend:

- No analizado
- No detectado
- Muy baja
- Leve
- Moderada
- Alta
- Muy alta
- Primera determinación
- Disminución significativa
- Disminución
- Estable
- Aumento
- Aumento significativo

### Últimas analíticas realizadas en el punto de muestreo

Valores característicos del sector

Valores genes analizados

Parámetros adicionales

Fecha	Último resultado	Medición
10/06/2021	Muy baja	48.000 CG/l
01/06/2021	Muy baja	31.000 CG/l
25/05/2021	Alta	1.300.000 CG/l
17/05/2021	Leve	250.000 CG/l
11/05/2021	Alta	3.700.000 CG/l
04/05/2021	No detectado	< L.D.
28/04/2021	No detectado	< L.D.
20/04/2021	Muy baja	11.000 CG/l
13/04/2021	Leve	140.000 CG/l
07/04/2021	Muy baja	9400 CG/l
30/03/2021	Alta	1.100.000 CG/l
23/03/2021	No detectado	< L.D.
16/03/2021	Moderado	890.000 CG/l
10/03/2021	Leve	170.000 CG/l
02/03/2021	Leve	420.000 CG/l
23/02/2021	Alta	2.000.000 CG/l
16/02/2021	Moderado	590.000 CG/l
09/02/2021	Alta	5.400.000 CG/l
02/02/2021	Alta	7.900.000 CG/l
27/01/2021	Alta	4.800.000 CG/l
22/01/2021	Alta	2.600.000 CG/l
12/01/2021	Muy alta	19.000.000 CG/l
05/01/2021	Alta	4.200.000 CG/l
29/12/2020	Alta	5.300.000 CG/l
22/12/2020	Alta	1.100.000 CG/l
15/12/2020	Alta	1.300.000 CG/l
09/12/2020	Moderado	910.000 CG/l
01/12/2020	Leve	320.000 CG/l
24/11/2020	Alta	1.800.000 CG/l
17/11/2020	Alta	2.300.000 CG/l
10/11/2020	Alta	1.200.000 CG/l
03/10/2020	Alta	1.200.000 CG/l

Valores característicos del sector

Valores genes analizados

Parámetros adicionales

Fecha	Copias Gen IF	Copias Gen E	Copias Gen N	Copias Gen N	Cepa UK B.1.1.
10/06/2021	15.000 CG/l	0 CG/l	48.000 CG/l	0 CG/l	---
01/06/2021	0 CG/l	0 CG/l	31.000 CG/l	0 CG/l	---
25/05/2021	0 CG/l	0 CG/l	1.300.000 CG/l	240.000 CG/l	---
17/05/2021	0 CG/l	0 CG/l	250.000 CG/l	0 CG/l	---
11/05/2021	0 CG/l	0 CG/l	3.700.000 CG/l	1.100.000 CG/l	---
04/05/2021	0 CG/l	0 CG/l	0 CG/l	0 CG/l	---
28/04/2021	0 CG/l	0 CG/l	0 CG/l	0 CG/l	---
20/04/2021	0 CG/l	0 CG/l	11.000 CG/l	0 CG/l	---
13/04/2021	250 CG/l	0 CG/l	140.000 CG/l	0 CG/l	---
07/04/2021	0 CG/l	0 CG/l	9400 CG/l	0 CG/l	0 CG/l
30/03/2021	0 CG/l	0 CG/l	1.100.000 CG/l	23.000 CG/l	---
23/03/2021	0 CG/l	0 CG/l	0 CG/l	0 CG/l	---
16/03/2021	0 CG/l	0 CG/l	890.000 CG/l	110.000 CG/l	---
10/03/2021	11.000 CG/l	0 CG/l	170.000 CG/l	0 CG/l	0 CG/l
02/03/2021	0 CG/l	0 CG/l	420.000 CG/l	150.000 CG/l	---
23/02/2021	0 CG/l	0 CG/l	2.000.000 CG/l	390.000 CG/l	---
16/02/2021	0 CG/l	0 CG/l	590.000 CG/l	59.000 CG/l	---
09/02/2021	0 CG/l	0 CG/l	5.400.000 CG/l	340.000 CG/l	---
02/02/2021	0 CG/l	0 CG/l	7.900.000 CG/l	2.300.000 CG/l	---
02/02/2021	0 CG/l	0 CG/l	7.900.000 CG/l	2.300.000 CG/l	---
27/01/2021	0 CG/l	0 CG/l	4.800.000 CG/l	1.600.000 CG/l	---
22/01/2021	0 CG/l	0 CG/l	2.600.000 CG/l	530.000 CG/l	---
12/01/2021	0 CG/l	0 CG/l	19.000.000 CG/l	7.400.000 CG/l	---
05/01/2021	0 CG/l	0 CG/l	4.200.000 CG/l	920.000 CG/l	---
29/12/2020	0 CG/l	0 CG/l	100.000 CG/l	5.300.000 CG/l	---
22/12/2020	0 CG/l	0 CG/l	930.000 CG/l	1.100.000 CG/l	---
15/12/2020	0 CG/l	0 CG/l	1.300.000 CG/l	210.000 CG/l	---
09/12/2020	0 CG/l	0 CG/l	730.000 CG/l	910.000 CG/l	---
01/12/2020	0 CG/l	0 CG/l	100.000 CG/l	320.000 CG/l	---
24/11/2020	0 CG/l	0 CG/l	1.800.000 CG/l	1.700.000 CG/l	---
17/11/2020	0 CG/l	0 CG/l	1.400.000 CG/l	2.300.000 CG/l	---

Copias Gen IP4

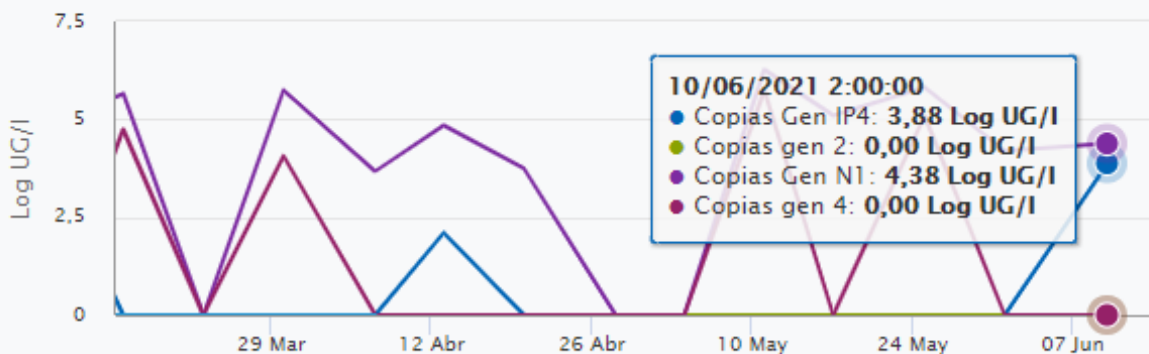
Copias Gen E

Copias Gen N1

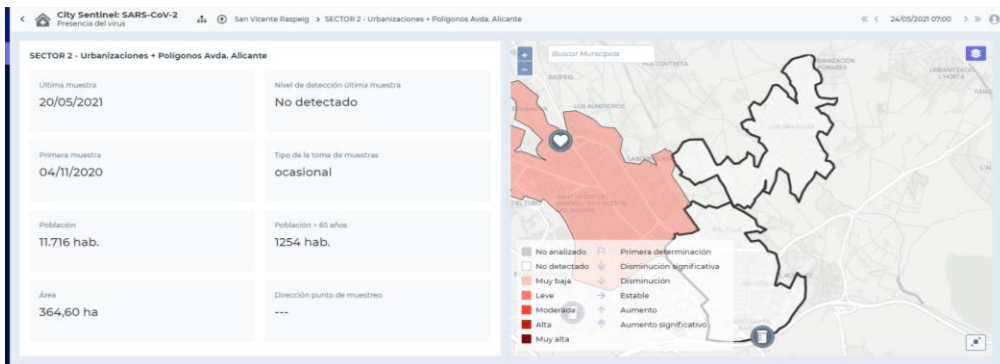
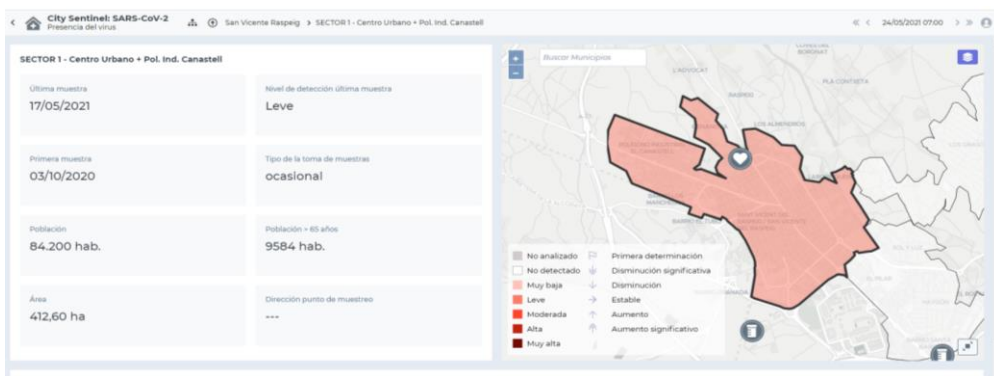
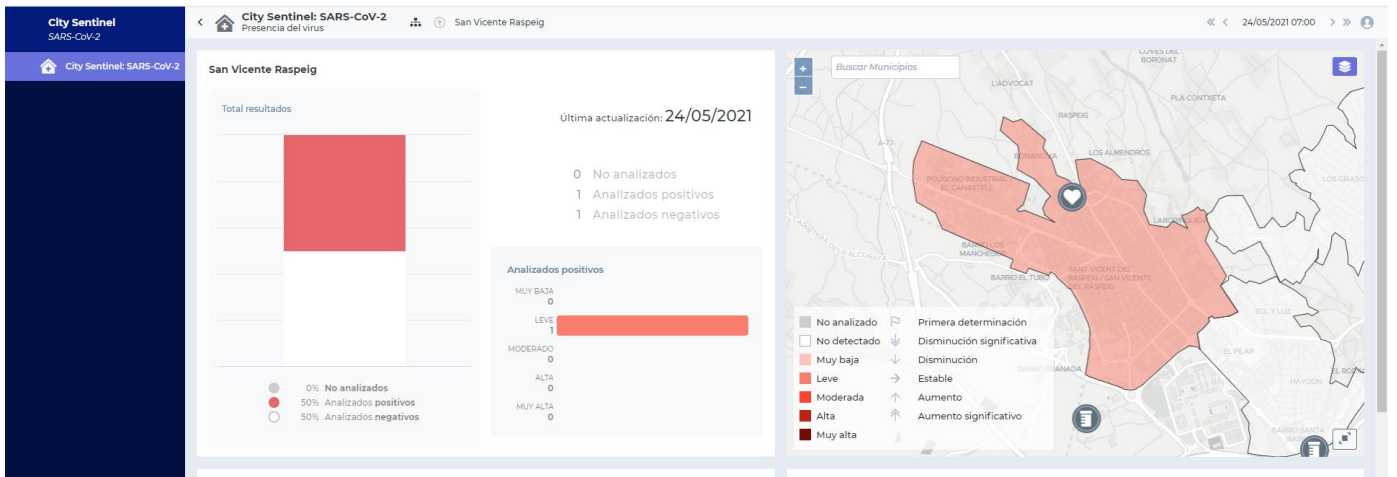
Copias Gen N2



Cepa UK B.1.1.7.



# RESULTADOS 24.05.2021



Fecha	Último resultado	Medición
17/05/2021	Leve	250.000 CG/l
11/05/2021	Alta	3.700.000 CG/l
04/05/2021	No detectado	< L.D.
28/04/2021	No detectado	< L.D.
20/04/2021	Muy baja	11.000 CG/l
13/04/2021	Leve	140.000 CG/l
07/04/2021	Muy baja	9400 CG/l
30/03/2021	Alta	1.100.000 CG/l
23/03/2021	No detectado	< L.D.
16/03/2021	Moderado	890.000 CG/l
10/03/2021	Leve	170.000 CG/l
02/03/2021	Leve	420.000 CG/l
23/02/2021	Alta	2.000.000 CG/l
16/02/2021	Moderado	590.000 CG/l
09/02/2021	Alta	5.400.000 CG/l
02/02/2021	Alta	7.900.000 CG/l
27/01/2021	Alta	4.800.000 CG/l
22/01/2021	Alta	2.600.000 CG/l
12/01/2021	Muy alta	19.000.000 CG/l
05/01/2021	Alta	4.200.000 CG/l
29/12/2020	Alta	5.300.000 CG/l
22/12/2020	Alta	1.100.000 CG/l
15/12/2020	Alta	1.300.000 CG/l
09/12/2020	Moderado	910.000 CG/l
01/12/2020	Leve	320.000 CG/l
24/11/2020	Alta	1.800.000 CG/l
17/11/2020	Alta	2.300.000 CG/l
10/11/2020	Alta	1.200.000 CG/l
03/10/2020	Alta	1.200.000 CG/l

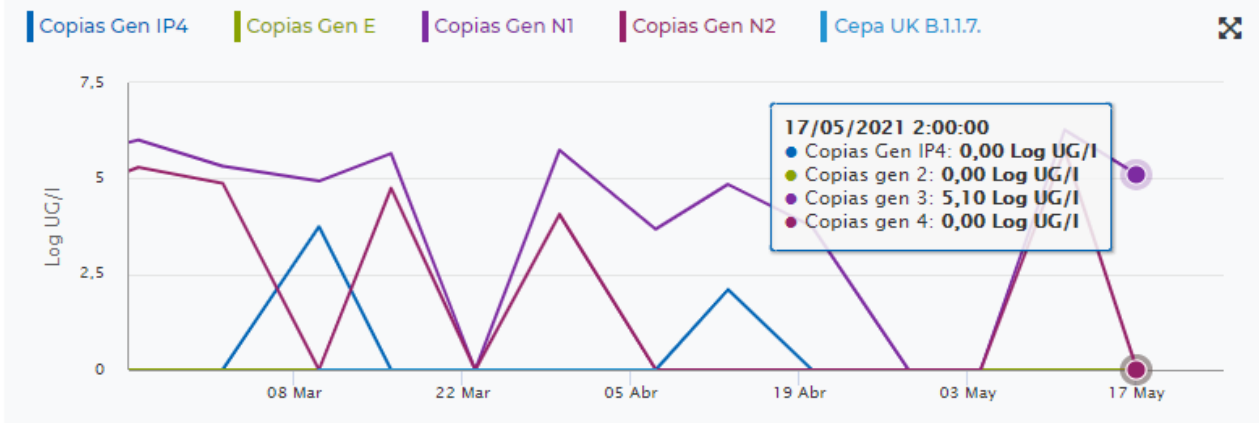


Valores característicos del sector

Valores genes analizados

Parámetros adicionales

Fecha	Copias Gen IP4	Copias Gen E	Copias Gen N1	Copias Gen N2	Cepa UK B.1.1.7.
17/05/2021	0 CG/l	0 CG/l	250.000 CG/l	0 CG/l	---
11/05/2021	0 CG/l	0 CG/l	3.700.000 CG/l	1.100.000 CG/l	---
04/05/2021	0 CG/l	0 CG/l	0 CG/l	0 CG/l	---
28/04/2021	0 CG/l	0 CG/l	0 CG/l	0 CG/l	---
20/04/2021	0 CG/l	0 CG/l	11.000 CG/l	0 CG/l	---
13/04/2021	250 CG/l	0 CG/l	140.000 CG/l	0 CG/l	---
07/04/2021	0 CG/l	0 CG/l	9400 CG/l	0 CG/l	0 CG/l
30/03/2021	0 CG/l	0 CG/l	1.100.000 CG/l	23.000 CG/l	---
23/03/2021	0 CG/l	0 CG/l	0 CG/l	0 CG/l	---
16/03/2021	0 CG/l	0 CG/l	890.000 CG/l	110.000 CG/l	---
10/03/2021	11.000 CG/l	0 CG/l	170.000 CG/l	0 CG/l	0 CG/l
02/03/2021	0 CG/l	0 CG/l	420.000 CG/l	150.000 CG/l	---
23/02/2021	0 CG/l	0 CG/l	2.000.000 CG/l	390.000 CG/l	---
16/02/2021	0 CG/l	0 CG/l	590.000 CG/l	59.000 CG/l	---
09/02/2021	0 CG/l	0 CG/l	5.400.000 CG/l	340.000 CG/l	---
02/02/2021	0 CG/l	0 CG/l	7.900.000 CG/l	2.300.000 CG/l	---
27/01/2021	0 CG/l	0 CG/l	4.800.000 CG/l	1.600.000 CG/l	---
22/01/2021	0 CG/l	0 CG/l	2.600.000 CG/l	530.000 CG/l	---
12/01/2021	0 CG/l	0 CG/l	19.000.000 CG/l	7.400.000 CG/l	---
05/01/2021	0 CG/l	0 CG/l	4.200.000 CG/l	920.000 CG/l	---
29/12/2020	0 CG/l	0 CG/l	100.000 CG/l	5.300.000 CG/l	---
22/12/2020	0 CG/l	0 CG/l	930.000 CG/l	1.100.000 CG/l	---
15/12/2020	0 CG/l	0 CG/l	1.300.000 CG/l	210.000 CG/l	---
09/12/2020	0 CG/l	0 CG/l	730.000 CG/l	910.000 CG/l	---
01/12/2020	0 CG/l	0 CG/l	100.000 CG/l	320.000 CG/l	---
24/11/2020	0 CG/l	0 CG/l	1.800.000 CG/l	1.700.000 CG/l	---
17/11/2020	0 CG/l	0 CG/l	1.400.000 CG/l	2.300.000 CG/l	---

Decimal  Logarítmico

# RESULTADOS 14.05.2021

com/#/dashboards/sentinel\_covid19/entity/54d6feb4-58f2-4b10-8cef-e3c64d6184fb

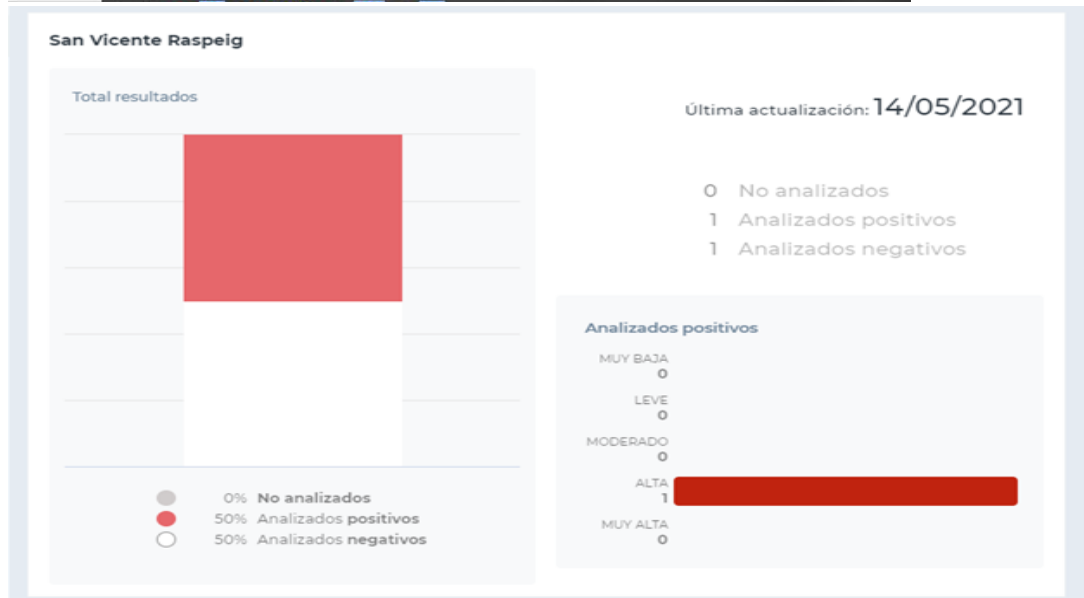
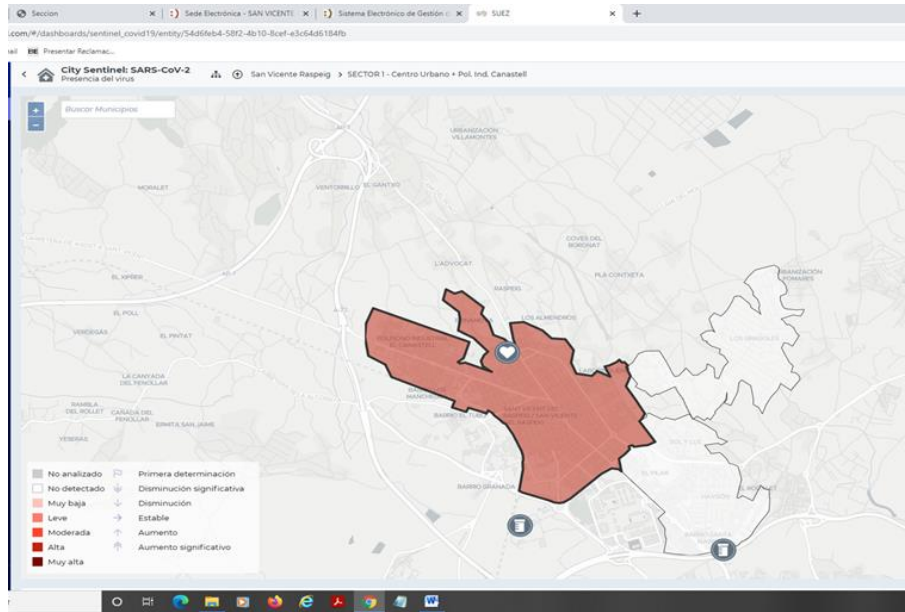
all **BE** Presentar Reclamac...

**City Sentinel: SARS-CoV-2**  
Presencia del virus

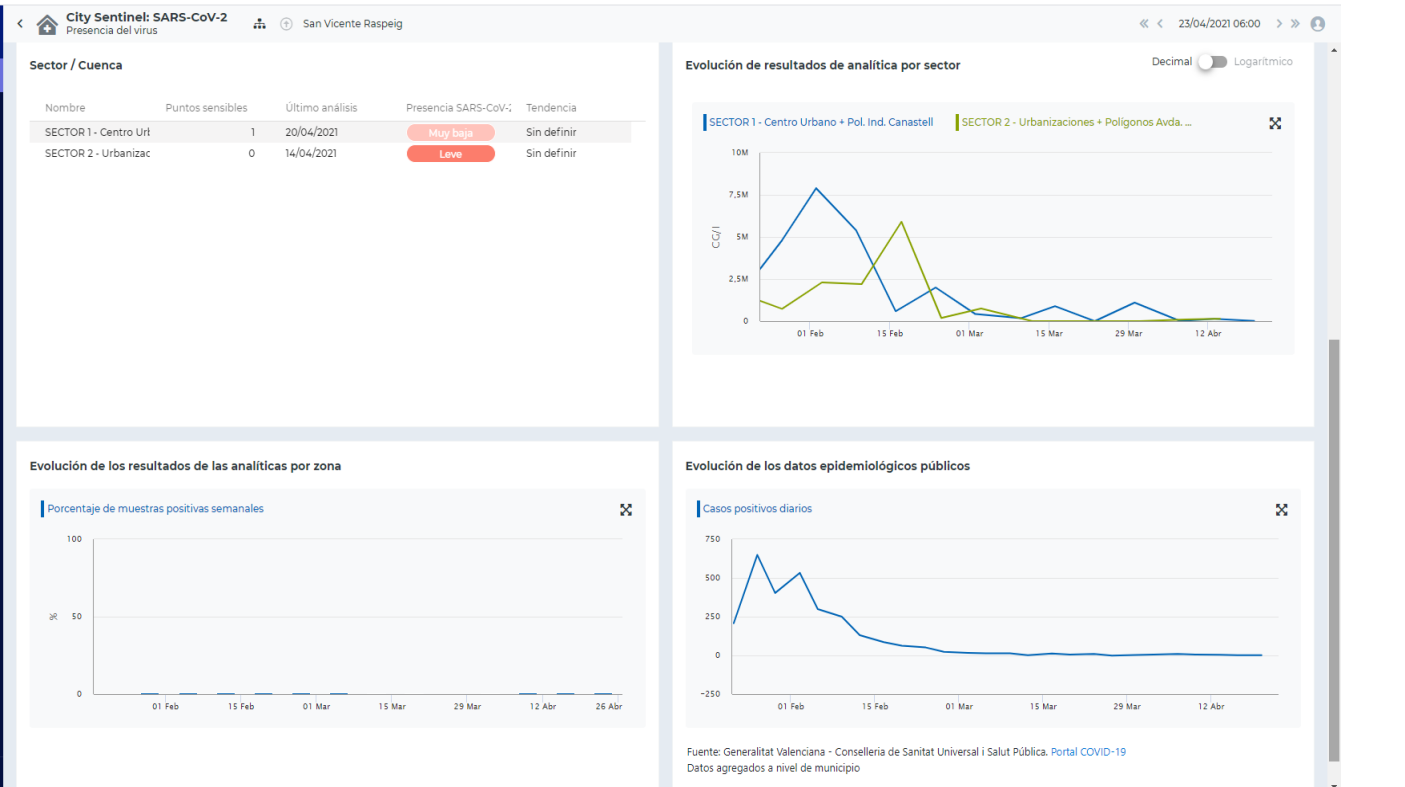
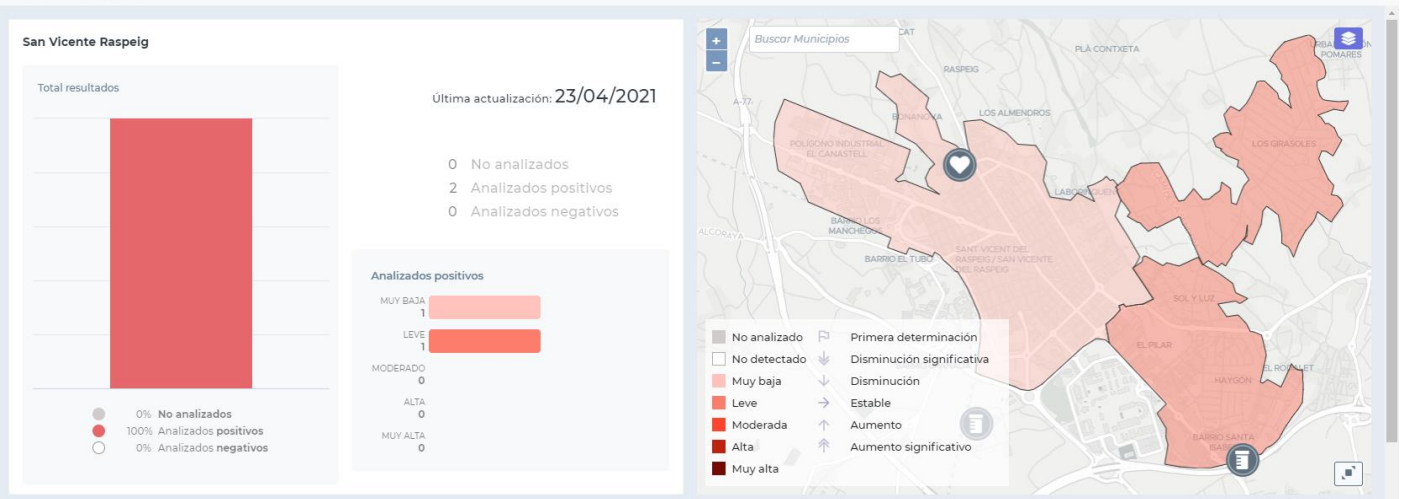
San Vicente Raspeig > SECTOR 1 - Centro Urbano + Pol. Ind. Canastell

### SECTOR 1 - Centro Urbano + Pol. Ind. Canastell

Última muestra <b>11/05/2021</b>	Nivel de detección última muestra <b>Alta</b>
Primera muestra <b>03/10/2020</b>	Tipo de la toma de muestras <b>ocasional</b>
Población <b>84.200 hab.</b>	Población > 65 años <b>9584 hab.</b>
Área <b>412,60 ha</b>	Dirección punto de muestreo <b>---</b>



# RESULTADOS 23.04.2021



# RESULTADOS 16.04.2021

com/#/dashboards/sentinel\_covid19/entity/57073403-b18b-4ea4-afc5-90bc1bd1f7b7

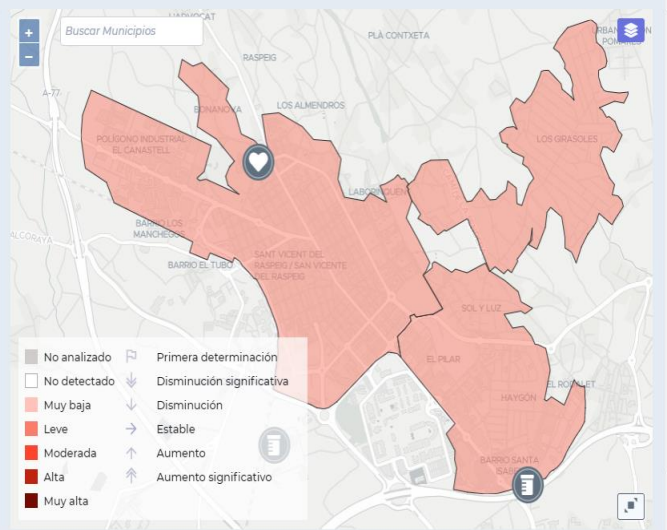
sil BE Presentar Reclamac...

Lista de lectura

City Sentinel: SARS-CoV-2  
Presencia del virus

16/04/2021 06:00

## San Vicente Raspeig



City Sentinel: SARS-CoV-2  
Presencia del virus

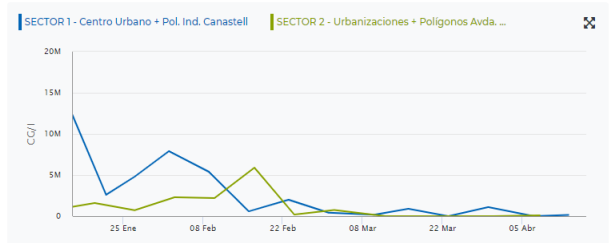
16/04/2021 06:00

## Sector / Cuenca

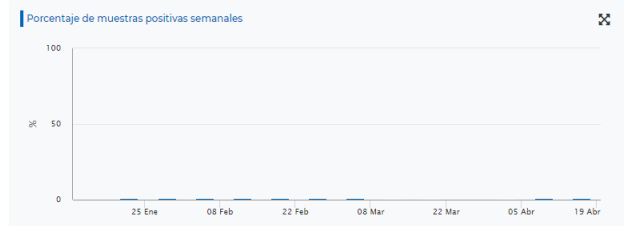
Nombre	Puntos sensibles	Último análisis	Presencia SARS-CoV-2	Tendencia
SECTOR 1 - Centro Urb	1	13/04/2021	Leve	Sin definir
SECTOR 2 - Urbanizac	0	08/04/2021	Leve	Sin definir

## Evolución de resultados de analítica por sector

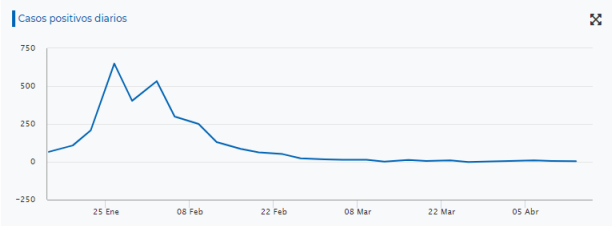
Decimal Logaritmico



## Evolución de los resultados de las analíticas por zona



## Evolución de los datos epidemiológicos públicos



Fuente: Generalitat Valenciana - Conselleria de Sanitat Universal i Salut Pública. Portal COVID-19  
Datos agregados a nivel de municipio



# RESULTADOS 31.03.2021

### San Vicente Raspeig

Total resultados

Última actualización: 31/03/2021

- 0 No analizados
- 0 Analizados positivos
- 2 Analizados negativos

**Analizados positivos**

- MUY BAJA: 0
- LEVE: 0
- MODERADO: 0
- ALTA: 0
- MUY ALTA: 0

● 0% No analizados  
● 0% Analizados positivos  
○ 100% Analizados negativos

Buscar Municipios

### Sector / Cuenca

Nombre	Puntos sensibles	Último análisis	Presencia SARS-CoV-2	Tendencia
SECTOR 1 - Centro Urb	1	23/03/2021	No detectado	Sin definir
SECTOR 2 - Urbanizac	0	25/03/2021	No detectado	Sin definir

### Evolución de resultados de analítica por sector

Decimal  Logarítmico

### Evolución de los resultados de las analíticas por zona

Porcentaje de muestras positivas semanales

### Evolución de los datos epidemiológicos públicos

Casos positivos diarios

Fuente: Generalitat Valenciana - Conselleria de Sanitat Universal i Salut Pública. Portal COVID-19  
 Datos agregados a nivel de municipio.

# RESULTADOS 08.03.2021

BE Presentar Reclamac...

City Sentinel: SARS-CoV-2  
Presencia del virus
San Vicente Raspeig
08/03/2021 09:00

### San Vicente Raspeig

Total resultados

Última actualización: 08/03/2021

- 0 No analizados
- 2 Analizados positivos
- 0 Analizados negativos

**Analizados positivos**

- MUY BAJA: 0
- LEVE: 1
- MODERADO: 1
- ALTA: 0
- MUY ALTA: 0

● 0% No analizados  
● 100% Analizados positivos  
○ 0% Analizados negativos

Buscar Municipios

#### Evolución de los resultados de las analíticas por zona

Porcentaje de muestras positivas semanales

#### Evolución de los datos epidemiológicos públicos

Casos positivos diarios

Fuente: Generalitat Valenciana - Conselleria de Sanitat Universal i Salut Pública. Portal COVID-19  
Datos agregados a nivel de municipio

#### Sector / Cuenca

Nombre	Puntos sensibles	Último análisis	Presencia SARS-CoV-2	Tendencia
SECTOR 1 - Centro Urb	1	02/03/2021	Leve	Sin definir
SECTOR 2 - Urbanizac	0	03/03/2021	Moderado	Sin definir

#### Evolución de resultados de analítica por sector

Decimal  Logarítmico